

CATALOGO DE PLANES DE PENSIONES DEL SISTEMA INDIVIDUAL

Los Planes de Pensiones del Sistema Individual, según la naturaleza de las inversiones se clasifican en 6 grupos:

Renta Fija Corto Plazo: Su cartera no puede tener activos de renta variable. La duración media de la cartera es inferior o igual a dos años.

Renta Fija Largo Plazo: Su cartera no puede tener activos de renta variable. La duración media de la cartera es superior a dos años.

Renta Fija Mixta: Su cartera incorpora activos de renta variable, con un máximo del 30%.

Renta Variable Mixta: Su cartera está integrada por activos de renta variable, entre el 30 y el 75%.

Renta variable: Su cartera está integrada por activos de renta variable, con un mínimo del 75%.

Garantizados: Existe una garantía externa de un determinado rendimiento, otorgada por un tercero.

A continuación puede usted consultar el siguiente cuadro en el que aparecen los principales indicadores de cada uno de los grupos de Planes de Pensiones descritos más arriba. **(1)**. Si lo desea, **pinchando el cuadro azul** correspondiente a un grupo puede acceder a su correspondiente catálogo de productos.

	RENDA FIJA CORTO PLAZO	RENDA FIJA LARGO PLAZO	RENDA FIJA MIXTA	RENDA VARIABLE MIXTA	RENDA VARIABLE	GARANTIZADOS	TOTAL
NÚMERO DE PLANES	70	65	233	230	169	88	855
NÚMERO DE PARTICIPES	630.044	729.838	2.977.379	1.709.856	1.035.428	271.803	7.354.348
PATRIMONIO (miles €)	6.165.271	5.173.105	30.937.663	21.381.104	15.375.051	3.521.023	82.553.217
RENTABILIDAD 20 AÑOS	0,64%	1,14%	1,56%	3,73%	5,92%	0,00%	2,60%
RENTABILIDAD 15 AÑOS	0,51%	1,17%	0,85%	2,49%	5,29%	2,22%	2,09%
RENTABILIDAD 10 AÑOS	-0,16%	0,40%	0,79%	2,84%	7,79%	4,11%	2,63%
RENTABILIDAD 5 AÑOS	-0,90%	-1,51%	-0,35%	2,03%	6,98%	-0,36%	0,98%
RENTABILIDAD 3 AÑOS	-0,40%	-1,76%	1,21%	6,06%	14,81%	-1,49%	3,07%
RENTABILIDAD 1 AÑO	-1,27%	-5,20%	-4,57%	-4,18%	-2,34%	-5,59%	-3,86%

(1): Datos INVERCO - Elaboración: www.segurosbroker.com

Número de planes, número de partícipes y patrimonio gestionado (en miles de euros): datos al 31 - 03 - 2023

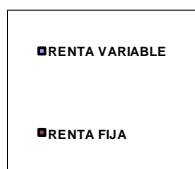
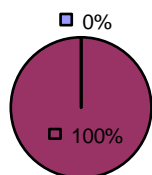
Rentabilidades anuales medias ponderadas de los últimos 20, 15, 10, 5, 3 años, y de los últimos 12 meses. Datos al 31 - 03 - 2023

CATÁLOGO DE PLANES DE PENSIONES DEL SISTEMA INDIVIDUAL

GRUPO: RENTA FIJA CORTO PLAZO

Su cartera no puede tener activos de renta variable. La duración media de la cartera es inferior o igual a dos años.

RENTA FIJA A CORTO PLAZO



NÚMERO DE PLANES	70	8% del total
NÚMERO DE PARTICIPES	630.044	9% del total
PATRIMONIO (miles de euros)	6.165.271	7% del total

Si usted lo desea puede **acceder** a los primeros 25 Planes clasificados, según el criterio que elija, simplemente **pinchando sobre el título** de la columna deseada. Cada clasificación se realiza sobre el conjunto de los 70 Planes de Pensiones que integran este grupo.

PLAN DE PENSIONES RENTA FIJA CORTO PLAZO	Nº PAR- TICIPES	PATRIM. Miles €	RENTAB. 20 años	RENTAB. 15 años	RENTAB. 10 años	RENTAB. 5 años	RENTAB. 3 años	RENTAB. 1 año
---	--------------------	--------------------	--------------------	--------------------	--------------------	-------------------	-------------------	------------------

		Nº PAR- TICIPES	PATRIM. Miles €	RENTAB. 20 años	RENTAB. 15 años	RENTAB. 10 años	RENTAB. 5 años	RENTAB. 3 años	RENTAB. 1 año	FONDO DE PENSIONES
1	BS PLAN MONETARIO	109.869	159.627	0,29%	0,01%	-0,80%	-1,20%	-1,03%	-1,42%	BANCO SABADELL
2	CABK AMBICION CORTO PLAZO	104.065	840.357	--	0,19%	-0,41%	-1,31%	-0,33%	-1,76%	CAIXABANK
3	SANTANDER ASG RF CP	87.914	983.573	--	0,17%	-0,51%	-0,61%	-0,76%	-0,40%	SANTANDER
4	BBVA PLAN MONETARIO	68.645	575.040	0,52%	0,20%	-0,19%	-0,24%	0,24%	0,31%	BBVA
5	CABK RF CP	46.758	450.320	--	--	-0,07%	-1,01%	-0,55%	-1,61%	CAIXABANK
6	NARANJA RF CP PP	45.111	1.185.234	--	1,33%	0,46%	-0,91%	-0,13%	-2,31%	RENDA 4
7	IBERCAJA PEN.AHORRO RF	17.921	118.105	0,50%	0,28%	-0,48%	-1,09%	-0,45%	-1,91%	IBERCAJA
8	BK RENTA FIJA C/PLZ.	14.432	235.410	0,70%	0,42%	-0,17%	-1,28%	-0,80%	-1,96%	MAPFRE
9	BK INVERSION MONETARIO	11.388	238.014	0,92%	0,43%	-0,22%	-1,02%	-0,63%	-0,93%	MAPFRE
10	CAJAMAR DINERO PP	10.975	71.067	--	0,31%	-0,51%	-1,15%	-0,75%	-2,54%	CAJAMAR VIDA
11	CEP-1	10.957	13.871	0,21%	0,13%	-0,63%	-0,98%	-0,61%	-1,26%	GRUPO CASER
12	PP CCM SEGURIDAD I	10.927	43.731	0,72%	0,31%	-0,48%	-1,04%	-0,62%	-0,90%	SANTALUCIA
13	CABK MONETARIO	9.161	427.355	--	--	--	--	-0,46%	0,03%	CAIXABANK
14	UNIPLAN RFCP	8.079	88.318	--	0,34%	-0,33%	-0,75%	-0,22%	-1,14%	SANTALUCIA
15	RGADINERO	6.743	52.684	0,28%	0,16%	-0,60%	-1,38%	-1,29%	-2,21%	CAJA RURAL
16	BS P.MONETARIO PLUS 1	6.473	23.025	1,01%	0,72%	-0,13%	-0,71%	-0,53%	-0,92%	BANCO SABADELL
17	PENSION CRECIENTE	4.390	38.836	--	0,80%	-0,05%	-1,31%	-0,52%	-2,38%	GRUPO MARCH
18	RGAMONETARIO	4.215	13.976	--	--	-0,73%	-1,38%	-1,29%	-2,21%	CAJA RURAL
19	MPP MONETARIO	4.139	38.233	--	-0,14%	-0,85%	-1,00%	-0,80%	-1,24%	AXA PENSIONES
20	MEDIOLANUM ACT.MONETARIOS	4.017	64.234	1,15%	1,04%	0,00%	-0,54%	0,09%	-1,61%	MEDIOLANUM
21	GCO PENSIONES RENTA FIJA	3.934	27.914	--	0,68%	0,19%	-0,74%	-0,26%	-1,74%	CATALANA OCCIDENTE
22	CABK AMBICION C.PL.PREMIUM	3.896	114.532	0,70%	0,36%	-0,32%	-1,31%	-0,33%	-1,76%	CAIXABANK
23	ABANCA R.FIJA CORTO PLAZO	3.829	54.032	--	--	--	-0,90%	-0,36%	-1,64%	ABANCA
24	LIBERBANK TRANQUILIDAD	3.773	29.204	0,35%	0,02%	-0,65%	-1,19%	-0,23%	-1,43%	SANTALUCIA
25	GENERALI RENTA FIJA	3.456	25.484	0,51%	0,46%	-0,44%	-1,11%	-0,52%	-1,74%	GENERALI

		Nº PAR- TICIPES	PATRIM. Miles €	RENTAB. 20 años	RENTAB. 15 años	RENTAB. 10 años	RENTAB. 5 años	RENTAB. 3 años	RENTAB. 1 año	FONDO DE PENSIONES
1	NARANJA RF CP PP	45.111	1.185.234	--	1,33%	0,46%	-0,91%	-0,13%	-2,31%	RENDA 4
2	SANTANDER ASG RF CP	87.914	983.573	--	0,17%	-0,51%	-0,61%	-0,76%	-0,40%	SANTANDER
3	CABK AMBICION CORTO PLAZO	104.065	840.357	--	0,19%	-0,41%	-1,31%	-0,33%	-1,76%	CAIXABANK
4	BBVA PLAN MONETARIO	68.645	575.040	0,52%	0,20%	-0,19%	-0,24%	0,24%	0,31%	BBVA
5	CABK RF CP	46.758	450.320	--	--	-0,07%	-1,01%	-0,55%	-1,61%	CAIXABANK
6	CABK MONETARIO	9.161	427.355	--	--	--	--	-0,46%	0,03%	CAIXABANK
7	BK INVERSION MONETARIO	11.388	238.014	0,92%	0,43%	-0,22%	-1,02%	-0,63%	-0,93%	MAPFRE
8	BK RENTA FIJA C/PLZ.	14.432	235.410	0,70%	0,42%	-0,17%	-1,28%	-0,80%	-1,96%	MAPFRE
9	BS PLAN MONETARIO	109.869	159.627	0,29%	0,01%	-0,80%	-1,20%	-1,03%	-1,42%	BANCO SABADELL
10	IBERCAJA PEN.AHORRO RF	17.921	118.105	0,50%	0,28%	-0,48%	-1,09%	-0,45%	-1,91%	IBERCAJA
11	CABK AMBICION C.PL.PREMIUM	3.896	114.532	0,70%	0,36%	-0,32%	-1,31%	-0,33%	-1,76%	CAIXABANK
12	UNIPLAN RFCP	8.079	88.318	--	0,34%	-0,33%	-0,75%	-0,22%	-1,14%	SANTALUCIA
13	CAJAMAR DINERO PP	10.975	71.067	--	0,31%	-0,51%	-1,15%	-0,75%	-2,54%	CAJAMAR VIDA
14	MEDIOLANUM ACT.MONETARIOS	4.017	64.234	1,15%	1,04%	0,00%	-0,54%	0,09%	-1,61%	MEDIOLANUM
15	ABANCA R.FIJA CORTO PLAZO	3.829	54.032	--	--	--	-0,90%	-0,36%	-1,64%	ABANCA
16	RGADINERO	6.743	52.684	0,28%	0,16%	-0,60%	-1,38%	-1,29%	-2,21%	CAJA RURAL
17	CAMINOS DINERO PPI	869	48.039	--	--	0,33%	-0,69%	-0,04%	-1,31%	BANCO CAMINOS
18	PP CCM SEGURIDAD I	10.927	43.731	0,72%	0,31%	-0,48%	-1,04%	-0,62%	-0,90%	SANTALUCIA
19	PENSION CRECIENTE	4.390	38.836	--	0,80%	-0,05%	-1,31%	-0,52%	-2,38%	GRUPO MARCH
20	MPP MONETARIO	4.139	38.233	--	-0,14%	-0,85%	-1,00%	-0,80%	-1,24%	AXA PENSIONES
21	RENDA 4 RENTA FIJA	1.922	37.605	1,51%	1,48%	1,03%	-0,59%	0,19%	-3,73%	RENDA 4
22	LIBERBANK TRANQUILIDAD	3.773	29.204	0,35%	0,02%	-0,65%	-1,19%	-0,23%	-1,43%	SANTALUCIA
23	GCO PENSIONES RENTA FIJA	3.934	27.914	--	0,68%	0,19%	-0,74%	-0,26%	-1,74%	CATALANA OCCIDENTE
24	DB MONEY MARKET PPI	3.377	26.369	0,25%	-0,10%	-0,75%	-1,07%	-0,86%	-0,31%	DEUTSCHE/ZURICH
25	GENERALI RENTA FIJA	3.456	25.484	0,51%	0,46%	-0,44%	-1,11%	-0,52%	-1,74%	GENERALI

		Nº PARTICIPES	PATRIM. Miles €	RENTAB. 20 años	RENTAB. 15 años	RENTAB. 10 años	RENTAB. 5 años	RENTAB. 3 años	RENTAB. 1 año	FONDO DE PENSIONES
1	RENDA 4 RENTA FIJA	1.922	37.605,00	1,51%	1,48%	1,03%	-0,59%	0,19%	-3,73%	RENDA 4
2	TREA TRANQUILIDAD	616	4.721,00	1,39%	1,28%	0,57%	-0,51%	0,99%	-0,86%	TR3A AM
3	CASER 2012	33	172,00	1,36%	0,74%	-0,45%	-0,90%	-0,70%	-1,56%	GRUPO CASER
4	PENEDES P. CREIXENT	194	805,00	1,35%	0,54%	-0,60%	-1,22%	-1,06%	-1,99%	GRUPO CASER
5	MEDIOLANUM ACT.MONETARIOS	4.017	64.234,00	1,15%	1,04%	0,00%	-0,54%	0,09%	-1,61%	MEDIOLANUM
6	BS P.MONETARIO PLUS 1	6.473	23.025,00	1,01%	0,72%	-0,13%	-0,71%	-0,53%	-0,92%	BANCO SABADELL
7	DUERO TRANQUILIDAD	2.737	22.368,00	0,99%	0,76%	0,15%	-0,95%	-0,22%	-1,08%	UNICAJA
8	CASER RF	839	4.411,00	0,96%	0,66%	-0,10%	-0,80%	-0,55%	-1,07%	GRUPO CASER
9	ATLANTIS I	128	476,00	0,95%	0,65%	-0,10%	-0,80%	-0,53%	-1,07%	GRUPO CASER
10	CIRCULO RF	233	1.312	0,95%	0,65%	-0,10%	-0,80%	-0,53%	-1,07%	GRUPO CASER
11	ARQUIA BANCA P.MONETARIO	858	14.896,00	0,94%	0,58%	-0,27%	-0,97%	-0,12%	-0,76%	CAJA ARQUITECTOS
12	BK INVERSION MONETARIO	11.388	238.014	0,92%	0,43%	-0,22%	-1,02%	-0,63%	-0,93%	MAPFRE
13	PP CCM SEGURIDAD I	10.927	43.731,00	0,72%	0,31%	-0,48%	-1,04%	-0,62%	-0,90%	SANTALUCIA
14	BK RENTA FIJA C/PLZ.	14.432	235.410	0,70%	0,42%	-0,17%	-1,28%	-0,80%	-1,96%	MAPFRE
15	CABK AMBICION C.PL.PREMIUM	3.896	114.532,00	0,70%	0,36%	-0,32%	-1,31%	-0,33%	-1,76%	CAIXABANK
16	BS P.MONETARIO PLUS 2	2.728	6.392	0,66%	0,37%	-0,48%	-1,05%	-0,88%	-1,27%	BANCO SABADELL
17	GENERALI R.FIJA C.PLAZO	428	3.328,00	0,60%	0,51%	-0,44%	-1,12%	-0,52%	-1,74%	GENERALI
18	BBVA PLAN MONETARIO	68.645	575.040	0,52%	0,20%	-0,19%	-0,24%	0,24%	0,31%	BBVA
19	GENERALI RENTA FIJA	3.456	25.484,00	0,51%	0,46%	-0,44%	-1,11%	-0,52%	-1,74%	GENERALI
20	IBERCAJA PEN.AHORRO RF	17.921	118.105	0,50%	0,28%	-0,48%	-1,09%	-0,45%	-1,91%	IBERCAJA
21	NB TRANQUILIDAD	784	7.736,00	0,00%	1,75%	1,75%	0,29%	0,28%	2,17%	TR3A AM
22	ZURICH SUIZA	668	5.084	0,37%	0,03%	-0,77%	-1,15%	-1,08%	-0,95%	DEUTSCHE/ZURICH
23	LIBERBANK TRANQUILIDAD	3.773	29.204,00	0,35%	0,02%	-0,65%	-1,19%	-0,23%	-1,43%	SANTALUCIA
24	PLAN CR CORTO PLAZO	1.493	1.259	0,30%	-0,14%	-1,13%	-2,05%	-0,91%	-2,30%	GRUPO CASER
25	BS PLAN MONETARIO	109.869	159.627,00	0,29%	0,01%	-0,80%	-1,20%	-1,03%	-1,42%	BANCO SABADELL

		Nº PAR- TICIPES	PATRIM. Miles €	RENTAB. 20 años	RENTAB. 15 años	RENTAB. 10 años	RENTAB. 5 años	RENTAB. 3 años	RENTAB. 1 año	FONDO DE PENSIONES
1	RENDA 4 RENTA FIJA	1.922	37.605,00	1,51%	1,48%	1,03%	-0,59%	0,19%	-3,73%	RENDA 4
2	NARANJA RF CP PP	45.111	1.185.234,00	--	1,33%	0,46%	-0,91%	-0,13%	-2,31%	RENDA 4
3	TREA TRANQUILIDAD	616	4.721,00	1,39%	1,28%	0,57%	-0,51%	0,99%	-0,86%	TR3A AM
4	MEDIOLANUM ACT.MONETARIOS	4.017	64.234,00	1,15%	1,04%	0,00%	-0,54%	0,09%	-1,61%	MEDIOLANUM
5	CASER PREMIER RF	105	3.850,00	--	1,03%	0,30%	-0,49%	-0,30%	-0,82%	GRUPO CASER
6	CASER ENERO 2009	12	38,00	--	1,00%	0,07%	-0,80%	-0,54%	-1,07%	GRUPO CASER
7	CASER ENERO 2013	8	17,00	--	0,98%	-0,24%	-0,90%	-0,73%	-1,56%	GRUPO CASER
8	PENSION CRECIENTE	4.390	38.836,00	--	0,80%	-0,05%	-1,31%	-0,52%	-2,38%	GRUPO MARCH
9	CASER 2011 BETA	11	63,00	--	0,76%	-0,25%	-0,80%	-0,52%	-1,07%	GRUPO CASER
10	DUERO TRANQUILIDAD	2.737	22.368	0,99%	0,76%	0,15%	-0,95%	-0,22%	-1,08%	UNICAJA
11	CASER 2012	33	172,00	1,36%	0,74%	-0,45%	-0,90%	-0,70%	-1,56%	GRUPO CASER
12	BS P.MONETARIO PLUS 1	6.473	23.025	1,01%	0,72%	-0,13%	-0,71%	-0,53%	-0,92%	BANCO SABADELL
13	GCO PENSIONES RENTA FIJA	3.934	27.914,00	--	0,68%	0,19%	-0,74%	-0,26%	-1,74%	CATALANA OCCIDENTE
14	CASER RF	839	4.411	0,96%	0,66%	-0,10%	-0,80%	-0,55%	-1,07%	GRUPO CASER
15	ATLANTIS I	128	476,00	0,95%	0,65%	-0,10%	-0,80%	-0,53%	-1,07%	GRUPO CASER
16	CIRCULO RF	233	1.312	0,95%	0,65%	-0,10%	-0,80%	-0,53%	-1,07%	GRUPO CASER
17	CD 2009 PLUS	8	13,00	--	0,63%	-0,25%	-0,91%	-0,71%	-1,56%	GRUPO CASER
18	ARQUIA BANCA P.MONETARIO	858	14.896	0,94%	0,58%	-0,27%	-0,97%	-0,12%	-0,76%	CAJA ARQUITECTOS
19	PENEDES P. CREIXENT	194	805,00	1,35%	0,54%	-0,60%	-1,22%	-1,06%	-1,99%	GRUPO CASER
20	GENERALI R.FIJA C.PLAZO	428	3.328	0,60%	0,51%	-0,44%	-1,12%	-0,52%	-1,74%	GENERALI
21	GENERALI RENTA FIJA	3.456	25.484,00	0,51%	0,46%	-0,44%	-1,11%	-0,52%	-1,74%	GENERALI
22	CASER RENTA 10	4	14	--	0,46%	-0,27%	-0,81%	-0,53%	-1,07%	GRUPO CASER
23	CASER JULIO 2013	22	49,00	--	0,45%	-0,93%	-0,90%	-0,73%	-1,56%	GRUPO CASER
24	BK INVERSION MONETARIO	11.388	238.014	0,92%	0,43%	-0,22%	-1,02%	-0,63%	-0,93%	MAPFRE
25	BK RENTA FIJA C/PLZ.	14.432	235.410,00	0,70%	0,42%	-0,17%	-1,28%	-0,80%	-1,96%	MAPFRE

		Nº PAR- TICIPES	PATRIM. Miles €	RENTAB. 20 años	RENTAB. 15 años	RENTAB. 10 años	RENTAB. 5 años	RENTAB. 3 años	RENTAB. 1 año	FONDO DE PENSIONES
1	PENEDES PENS.PROTECCIO 2	473	4.153	--	--	3,48%	-1,26%	-1,49%	-1,60%	GRUPO CASER
2	BANCA PUEYO I	1.411	12.937	--	--	1,03%	-0,59%	0,19%	-3,73%	RENDA 4
3	RENDA 4 RENDA FIJA	1.922	37.605	1,51%	1,48%	1,03%	-0,59%	0,19%	-3,73%	RENDA 4
4	TREA TRANQUILIDAD	616	4.721	1,39%	1,28%	0,57%	-0,51%	0,99%	-0,86%	TR3A AM
5	NARANJA RF CP PP	45.111	1.185.234	--	1,33%	0,46%	-0,91%	-0,13%	-2,31%	RENDA 4
6	CAMINOS DINERO PPI	869	48.039	--	--	0,33%	-0,69%	-0,04%	-1,31%	BANCO CAMINOS
7	CASER PREMIER RF	105	3.850	--	1,03%	0,30%	-0,49%	-0,30%	-0,82%	GRUPO CASER
8	GCO PENSIONES RENDA FIJA	3.934	27.914	--	0,68%	0,19%	-0,74%	-0,26%	-1,74%	CATALANA OCCIDENTE
9	DUERO TRANQUILIDAD	2.737	22.368	0,99%	0,76%	0,15%	-0,95%	-0,22%	-1,08%	UNICAJA
10	ACUEDUCTO RENT.P.	6	56	--	--	0,08%	-0,65%	-0,48%	-1,32%	GRUPO CASER
11	CASER ENERO 2009	12	38	--	1,00%	0,07%	-0,80%	-0,54%	-1,07%	GRUPO CASER
12	CASER ARD PREMIER	171	973	--	--	0,02%	-0,71%	-0,50%	-1,34%	GRUPO CASER
13	MEDIOLANUM ACT.MONETARIOS	4.017	64.234	1,15%	1,04%	0,00%	-0,54%	0,09%	-1,61%	MEDIOLANUM
14	PENSION CRECIENTE	4.390	38.836	--	0,80%	-0,05%	-1,31%	-0,52%	-2,38%	GRUPO MARCH
15	CABK RF CP	46.758	450.320	--	--	-0,07%	-1,01%	-0,55%	-1,61%	CAIXABANK
16	CASER 3x3	25	81	--	--	-0,08%	-0,76%	-0,56%	-1,41%	GRUPO CASER
17	CIRCULO RF	233	1.312	0,95%	0,65%	-0,10%	-0,80%	-0,53%	-1,07%	GRUPO CASER
18	ATLANTIS I	128	476	0,95%	0,65%	-0,10%	-0,80%	-0,53%	-1,07%	GRUPO CASER
19	CASER RF	839	4.411	0,96%	0,66%	-0,10%	-0,80%	-0,55%	-1,07%	GRUPO CASER
20	BS P.MONETARIO PLUS 1	6.473	23.025	1,01%	0,72%	-0,13%	-0,71%	-0,53%	-0,92%	BANCO SABADELL
21	FONDITEL MONETARIO	235	9.538	--	--	-0,15%	-0,29%	-0,24%	0,12%	FONDITEL
22	RIOJA PLANDEPOSITO	34	229	--	--	-0,17%	-0,90%	-0,73%	-1,56%	GRUPO CASER
23	BK RENDA FIJA C/PLZ.	14.432	235.410	0,70%	0,42%	-0,17%	-1,28%	-0,80%	-1,96%	MAPFRE
24	BBVA PLAN MONETARIO	68.645	575.040	0,52%	0,20%	-0,19%	-0,24%	0,24%	0,31%	BBVA
25	BK INVERSION MONETARIO	11.388	238.014	0,92%	0,43%	-0,22%	-1,02%	-0,63%	-0,93%	MAPFRE

		Nº PAR- TICIPES	PATRIM. Miles €	RENTAB. 20 años	RENTAB. 15 años	RENTAB. 10 años	RENTAB. 5 años	RENTAB. 3 años	RENTAB. 1 año	FONDO DE PENSIONES
1	BBVA PLAN MONETARIO	68.645	575.040	0,52%	0,20%	-0,19%	-0,24%	0,24%	0,31%	BBVA
2	FONDITEL MONETARIO	235	9.538	--	--	-0,15%	-0,29%	-0,24%	0,12%	FONDITEL
3	CASER PREMIER RF	105	3.850	--	1,03%	0,30%	-0,49%	-0,30%	-0,82%	GRUPO CASER
4	TREA TRANQUILIDAD	616	4.721	1,39%	1,28%	0,57%	-0,51%	0,99%	-0,86%	TR3A AM
5	MEDIOLANUM ACT.MONETARIOS	4.017	64.234	1,15%	1,04%	0,00%	-0,54%	0,09%	-1,61%	MEDIOLANUM
6	BANCA PUEYO I	1.411	12.937	--	--	1,03%	-0,59%	0,19%	-3,73%	RENTA 4
7	RENTA 4 RENTA FIJA	1.922	37.605	1,51%	1,48%	1,03%	-0,59%	0,19%	-3,73%	RENTA 4
8	SANTANDER ASG RF CP	87.914	983.573	--	0,17%	-0,51%	-0,61%	-0,76%	-0,40%	SANTANDER
9	ACUEDUCTO RENT.P.	6	56	--	--	0,08%	-0,65%	-0,48%	-1,32%	GRUPO CASER
10	CAMINOS DINERO PPI	869	48.039	--	--	0,33%	-0,69%	-0,04%	-1,31%	BANCO CAMINOS
11	CASER SEGURIDAD PLUS	11	539	--	--	--	-0,71%	-0,52%	-1,07%	GRUPO CASER
12	BS P.MONETARIO PLUS 1	6.473	23.025	1,01%	0,72%	-0,13%	-0,71%	-0,53%	-0,92%	BANCO SABADELL
13	CASER SEGURIDAD	11	337	--	--	--	-0,71%	-0,55%	-1,07%	GRUPO CASER
14	CASERMASxNADA ARD	139	1.135	--	--	--	-0,71%	-0,51%	-1,36%	GRUPO CASER
15	CASER ARD PREMIER	171	973	--	--	0,02%	-0,71%	-0,50%	-1,34%	GRUPO CASER
16	GCO PENSIONES RENTA FIJA	3.934	27.914	--	0,68%	0,19%	-0,74%	-0,26%	-1,74%	CATALANA OCCIDENTE
17	UNIPLAN RFCP	8.079	88.318	--	0,34%	-0,33%	-0,75%	-0,22%	-1,14%	SANTALUCIA
18	CASER 3x3	25	81	--	--	-0,08%	-0,76%	-0,56%	-1,41%	GRUPO CASER
19	CASER ENERO 2009	12	38	--	1,00%	0,07%	-0,80%	-0,54%	-1,07%	GRUPO CASER
20	CIRCULO RF	233	1.312	0,95%	0,65%	-0,10%	-0,80%	-0,53%	-1,07%	GRUPO CASER
21	ATLANTIS I	128	476	0,95%	0,65%	-0,10%	-0,80%	-0,53%	-1,07%	GRUPO CASER
22	CASER RF	839	4.411	0,96%	0,66%	-0,10%	-0,80%	-0,55%	-1,07%	GRUPO CASER
23	EVO RENTA FIJA C.PLAZO	537	3.108	--	--	--	-0,80%	-0,53%	-1,07%	GRUPO CASER
24	CASER 2011 BETA	11	63	--	0,76%	-0,25%	-0,80%	-0,52%	-1,07%	GRUPO CASER
25	CASER RENTA 10	4	14	--	0,46%	-0,27%	-0,81%	-0,53%	-1,07%	GRUPO CASER

		Nº PAR- TICIPES	PATRIM. Miles €	RENTAB. 20 años	RENTAB. 15 años	RENTAB. 10 años	RENTAB. 5 años	RENTAB. 3 años	RENTAB. 1 año	FONDO DE PENSIONES
1	TREA TRANQUILIDAD	616	4.721	1,39%	1,28%	0,57%	-0,51%	0,99%	-0,86%	TR3A AM
2	BBVA PLAN MONETARIO	68.645	575.040	0,52%	0,20%	-0,19%	-0,24%	0,24%	0,31%	BBVA
3	BANCA PUEYO I	1.411	12.937	--	--	1,03%	-0,59%	0,19%	-3,73%	RENTA 4
4	RENTA 4 RENTA FIJA	1.922	37.605	1,51%	1,48%	1,03%	-0,59%	0,19%	-3,73%	RENTA 4
5	MEDIOLANUM ACT.MONETARIOS	4.017	64.234	1,15%	1,04%	0,00%	-0,54%	0,09%	-1,61%	MEDIOLANUM
6	CAMINOS DINERO PPI	869	48.039	--	--	0,33%	-0,69%	-0,04%	-1,31%	BANCO CAMINOS
7	ARQUIA BANCA P.MONETARIO	858	14.896	0,94%	0,58%	-0,27%	-0,97%	-0,12%	-0,76%	CAJA ARQUITECTOS
8	NARANJA RF CP PP	45.111	1.185.234	--	1,33%	0,46%	-0,91%	-0,13%	-2,31%	RENTA 4
9	UNIPLAN RFCP	8.079	88.318	--	0,34%	-0,33%	-0,75%	-0,22%	-1,14%	SANTALUCIA
10	DUERO TRANQUILIDAD	2.737	22.368	0,99%	0,76%	0,15%	-0,95%	-0,22%	-1,08%	UNICAJA
11	LIBERBANK TRANQUILIDAD	3.773	29.204	0,35%	0,02%	-0,65%	-1,19%	-0,23%	-1,43%	SANTALUCIA
12	FONDITEL MONETARIO	235	9.538	--	--	-0,15%	-0,29%	-0,24%	0,12%	FONDITEL
13	GCO PENSIONES RENTA FIJA	3.934	27.914	--	0,68%	0,19%	-0,74%	-0,26%	-1,74%	CATALANA OCCIDENTE
14	CASER PREMIER RF	105	3.850	--	1,03%	0,30%	-0,49%	-0,30%	-0,82%	GRUPO CASER
15	CABK AMBICION C.PL.PREMIUM	3.896	114.532	0,70%	0,36%	-0,32%	-1,31%	-0,33%	-1,76%	CAIXABANK
16	CABK AMBICION CORTO PLAZO	104.065	840.357	--	0,19%	-0,41%	-1,31%	-0,33%	-1,76%	CAIXABANK
17	ABANCA R.FIJA CORTO PLAZO	3.829	54.032	--	--	--	-0,90%	-0,36%	-1,64%	ABANCA
18	IBERCAJA PEN.AHORRO RF	17.921	118.105	0,50%	0,28%	-0,48%	-1,09%	-0,45%	-1,91%	IBERCAJA
19	CABK MONETARIO	9.161	427.355	--	--	--	--	-0,46%	0,03%	CAIXABANK
20	ACUEDUCTO RENT.P.	6	56	--	--	0,08%	-0,65%	-0,48%	-1,32%	GRUPO CASER
21	CASER ARD PREMIER	171	973	--	--	0,02%	-0,71%	-0,50%	-1,34%	GRUPO CASER
22	CASERMASxNADA ARD	139	1.135	--	--	--	-0,71%	-0,51%	-1,36%	GRUPO CASER
23	CASER SEGURIDAD PLUS	11	539	--	--	--	-0,71%	-0,52%	-1,07%	GRUPO CASER
24	CASER 2011 BETA	11	63	--	0,76%	-0,25%	-0,80%	-0,52%	-1,07%	GRUPO CASER
25	PENSION CRECIENTE	4.390	38.836	--	0,80%	-0,05%	-1,31%	-0,52%	-2,38%	GRUPO MARCH

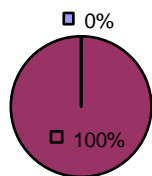
		Nº PAR- TICIPES	PATRIM. Miles €	RENTAB. 20 años	RENTAB. 15 años	RENTAB. 10 años	RENTAB. 5 años	RENTAB. 3 años	RENTAB. 1 año	FONDO DE PENSIONES
1	BBVA PLAN MONETARIO	68.645	575.040	0,52%	0,20%	-0,19%	-0,24%	0,24%	0,31%	BBVA
2	MERCHBANC	144	8.489	0,23%	-0,26%	-0,65%	-0,82%	-0,69%	0,19%	ANDBANK ESPAÑA
3	FONDITEL MONETARIO	235	9.538	--	--	-0,15%	-0,29%	-0,24%	0,12%	FONDITEL
4	CABK MONETARIO	9.161	427.355	--	--	--	--	-0,46%	0,03%	CAIXABANK
5	DB MONEY MARKET PPI	3.377	26.369	0,25%	-0,10%	-0,75%	-1,07%	-0,86%	-0,31%	DEUTSCHE/ZURICH
6	SANTANDER ASG RF CP	87.914	983.573	--	0,17%	-0,51%	-0,61%	-0,76%	-0,40%	SANTANDER
7	ARQUIA BANCA P.MONETARIO	858	14.896	0,94%	0,58%	-0,27%	-0,97%	-0,12%	-0,76%	CAJA ARQUITECTOS
8	CASER PREMIER RF	105	3.850	--	1,03%	0,30%	-0,49%	-0,30%	-0,82%	GRUPO CASER
9	TREA TRANQUILIDAD	616	4.721	1,39%	1,28%	0,57%	-0,51%	0,99%	-0,86%	TR3A AM
10	PP CCM SEGURIDAD I	10.927	43.731	0,72%	0,31%	-0,48%	-1,04%	-0,62%	-0,90%	SANTALUCIA
11	BS P.MONETARIO PLUS 1	6.473	23.025	1,01%	0,72%	-0,13%	-0,71%	-0,53%	-0,92%	BANCO SABADELL
12	BK INVERSION MONETARIO	11.388	238.014	0,92%	0,43%	-0,22%	-1,02%	-0,63%	-0,93%	MAPFRE
13	ZURICH SUIZA	668	5.084	0,37%	0,03%	-0,77%	-1,15%	-1,08%	-0,95%	DEUTSCHE/ZURICH
14	CAJA LABORAL MONETARIO	1.523	9.012	--	--	-0,52%	-0,85%	-0,71%	-0,99%	LABORAL KUTXA
15	CASER ENERO 2009	12	38	--	1,00%	0,07%	-0,80%	-0,54%	-1,07%	GRUPO CASER
16	CIRCULO RF	233	1.312	0,95%	0,65%	-0,10%	-0,80%	-0,53%	-1,07%	GRUPO CASER
17	ATLANTIS I	128	476	0,95%	0,65%	-0,10%	-0,80%	-0,53%	-1,07%	GRUPO CASER
18	CASER RF	839	4.411	0,96%	0,66%	-0,10%	-0,80%	-0,55%	-1,07%	GRUPO CASER
19	EVO RENTA FIJA C.PLAZO	537	3.108	--	--	--	-0,80%	-0,53%	-1,07%	GRUPO CASER
20	CASER SEGURIDAD	11	337	--	--	--	-0,71%	-0,55%	-1,07%	GRUPO CASER
21	CASER SEGURIDAD PLUS	11	539	--	--	--	-0,71%	-0,52%	-1,07%	GRUPO CASER
22	CASER RENTA 10	4	14	--	0,46%	-0,27%	-0,81%	-0,53%	-1,07%	GRUPO CASER
23	CASER 2011 BETA	11	63	--	0,76%	-0,25%	-0,80%	-0,52%	-1,07%	GRUPO CASER
24	DUERO TRANQUILIDAD	2.737	22.368	0,99%	0,76%	0,15%	-0,95%	-0,22%	-1,08%	UNICAJA
25	UNIPLAN RFCP	8.079	88.318	--	0,34%	-0,33%	-0,75%	-0,22%	-1,14%	SANTALUCIA

CATÁLOGO DE PLANES DE PENSIONES DEL SISTEMA INDIVIDUAL

GRUPO: RENTA FIJA LARGO PLAZO

Su cartera no puede tener activos de renta variable. La duración media de la cartera es superior a dos años.

RENTA FIJA A LARGO PLAZO



NÚMERO DE PLANES	65	8% del total
NÚMERO DE PARTICIPES	729.838	10% del total
PATRIMONIO (miles de euros)	5.173.105	6% del total

Si usted lo desea puede **acceder** a los primeros 25 Planes clasificados, según el criterio que elija, simplemente **pinchando sobre el título** de la columna deseada. Cada clasificación se realiza sobre el conjunto de los 65 Planes de Pensiones que integran este grupo.

PLAN DE PENSIONES RENTA FIJA LARGO PLAZO	Nº PAR- TICIPES	PATRIM. Miles €	RENTAB. 20 años	RENTAB. 15 años	RENTAB. 10 años	RENTAB. 5 años	RENTAB. 3 años	RENTAB. 1 año
---	--------------------	--------------------	--------------------	--------------------	--------------------	-------------------	-------------------	------------------

		Nº PAR- TICIPES	PATRIM. Miles €	RENTAB. 20 años	RENTAB. 15 años	RENTAB. 10 años	RENTAB. 5 años	RENTAB. 3 años	RENTAB. 1 año	FONDO DE PENSIONES
1	CABK AMBICION FLEXIBLE	148.777	965.101	1,59%	1,50%	0,72%	-1,46%	-1,28%	-4,52%	CAIXABANK
2	CABK AMBICION FLEX.PREMI.	118.660	649.927	--	1,75%	0,82%	-1,46%	-1,28%	-4,52%	CAIXABANK
3	SANTANDER ASG RF	74.214	452.164	0,19%	0,17%	0,11%	-2,12%	-3,65%	-7,43%	SANTANDER
4	RGARENTE FIJA	72.124	381.441	0,79%	0,67%	0,20%	-1,50%	-1,82%	-4,79%	CAJA RURAL
5	BBVA PLAN RENTA FIJA	50.753	197.424	0,81%	0,80%	-0,74%	-1,95%	-2,24%	-6,52%	BBVA
6	PLAN NARANJA RF EUROPEA	39.647	341.504	1,70%	1,44%	0,00%	-2,05%	-3,13%	-6,33%	NATIONALE NEDERLANDEN
7	CAJAMAR RENTA FIJA PP	34.420	294.376	--	1,42%	0,41%	-1,40%	-1,58%	-5,10%	CAJAMAR VIDA
8	BS PLAN RENTA FIJA	30.369	56.722	0,94%	0,70%	0,24%	-1,76%	-3,85%	-7,48%	BANCO SABADELL
9	SANTANDER SOSTENI.RF 1-3	17.732	206.844	--	--	0,32%	-1,16%	-0,56%	-2,49%	SANTANDER
10	IBERCAJA PENSIONES I R.F.	16.941	121.196	0,96%	0,85%	-0,22%	-2,30%	-2,22%	-6,57%	IBERCAJA
11	KUTXABANK RENTA FIJA	16.853	103.583	1,17%	0,89%	0,28%	-1,04%	-1,10%	-6,17%	KUTXABANK
12	UNIPLAN RFLP	15.768	152.406	1,38%	1,28%	0,64%	-1,26%	-0,83%	-5,15%	SANTALUCIA
13	DUERO ESTABILIDAD	12.309	102.913	1,41%	1,35%	0,67%	-1,52%	-0,65%	-4,98%	UNICAJA
14	BBVA PLAN RF INTER.FLEXI.	9.740	201.232	--	--	--	-0,51%	-1,20%	-5,64%	BBVA
15	INDEXA MAS RENTABIL.BONOS	9.097	51.659	--	--	--	-2,28%	-3,91%	-8,23%	GRUPO CASER
16	BK RENTA FIJA L/PLZ.	7.317	97.198	0,86%	1,12%	0,53%	-1,59%	-1,71%	-4,76%	MAPFRE
17	LIBERBANK ESTABILIDAD	6.362	64.429	0,81%	0,68%	-0,42%	-1,59%	-1,19%	-3,62%	SANTALUCIA
18	BBVA R.FIJA INT FLEX 0-3	6.063	87.579	--	--	--	-0,27%	0,01%	-1,87%	BBVA
19	ABANCA RF FLEXIBLE	4.668	42.452	1,13%	0,53%	-0,13%	-1,59%	-1,28%	-4,98%	ABANCA
20	IBERC.PENS.HORIZONTE 2024	3.447	39.261	--	--	2,03%	-0,32%	-1,04%	-3,73%	IBERCAJA
21	TARGOBANK SOSTENIBLE RF	3.327	22.743	1,62%	1,34%	0,41%	-2,20%	-2,70%	-6,24%	GACM ESPAÑA
22	BBVA COLECTIVOS RF	2.634	13.620	--	1,64%	-0,12%	-1,68%	-1,98%	-6,28%	BBVA
23	IBERC.DE PENS.HORIZ.2028	2.380	30.755	--	--	1,98%	1,30%	-3,15%	-8,77%	IBERCAJA
24	SANTANDER INVERPL.RF	2.337	13.814	1,16%	0,94%	-0,43%	-2,34%	-3,36%	-6,47%	SANTANDER
25	BBVA PLAN BONOS 2025	2.285	52.094	0,00%	0,00%	0,00%	0,00%	0,00%	0,00%	BBVA

		Nº PAR- TICIPES	PATRIM. Miles €	RENTAB. 20 años	RENTAB. 15 años	RENTAB. 10 años	RENTAB. 5 años	RENTAB. 3 años	RENTAB. 1 año	FONDO DE PENSIONES
1	CABK AMBICION FLEXIBLE	148.777	965.101	1,59%	1,50%	0,72%	-1,46%	-1,28%	-4,52%	CAIXABANK
2	CABK AMBICION FLEX.PREMI.	118.660	649.927	--	1,75%	0,82%	-1,46%	-1,28%	-4,52%	CAIXABANK
3	SANTANDER ASG RF	74.214	452.164	0,19%	0,17%	0,11%	-2,12%	-3,65%	-7,43%	SANTANDER
4	RGARENTA FIJA	72.124	381.441	0,79%	0,67%	0,20%	-1,50%	-1,82%	-4,79%	CAJA RURAL
5	PLAN NARANJA RF EUROPEA	39.647	341.504	1,70%	1,44%	0,00%	-2,05%	-3,13%	-6,33%	NATIONALE NEDERLANDEN
6	CAJAMAR RENTA FIJA PP	34.420	294.376	--	1,42%	0,41%	-1,40%	-1,58%	-5,10%	CAJAMAR VIDA
7	SANTANDER SOSTENI.RF 1-3	17.732	206.844	--	--	0,32%	-1,16%	-0,56%	-2,49%	SANTANDER
8	BBVA PLAN RF INTER.FLEXI.	9.740	201.232	--	--	--	-0,51%	-1,20%	-5,64%	BBVA
9	BBVA PLAN RENTA FIJA	50.753	197.424	0,81%	0,80%	-0,74%	-1,95%	-2,24%	-6,52%	BBVA
10	UNIPLAN RFLP	15.768	152.406	1,38%	1,28%	0,64%	-1,26%	-0,83%	-5,15%	SANTALUCIA
11	ING DIRECT 2	--	145.981	0,00%	0,00%	0,00%	0,00%	0,00%	0,00%	NATIONALE NEDERLANDEN
12	IBERCAJA PENSIONES I R.F.	16.941	121.196	0,96%	0,85%	-0,22%	-2,30%	-2,22%	-6,57%	IBERCAJA
13	KUTXABANK RENTA FIJA	16.853	103.583	1,17%	0,89%	0,28%	-1,04%	-1,10%	-6,17%	KUTXABANK
14	DUERO ESTABILIDAD	12.309	102.913	1,41%	1,35%	0,67%	-1,52%	-0,65%	-4,98%	UNICAJA
15	BK RENTA FIJA L/PLZ.	7.317	97.198	0,86%	1,12%	0,53%	-1,59%	-1,71%	-4,76%	MAPFRE
16	BBVA R.FIJA INT FLEX 0-3	6.063	87.579	--	--	--	-0,27%	0,01%	-1,87%	BBVA
17	LIBERBANK ESTABILIDAD	6.362	64.429	0,81%	0,68%	-0,42%	-1,59%	-1,19%	-3,62%	SANTALUCIA
18	BS PLAN RENTA FIJA	30.369	56.722	0,94%	0,70%	0,24%	-1,76%	-3,85%	-7,48%	BANCO SABADELL
19	BBVA PLAN BONOS 2025	2.285	52.094	0,00%	0,00%	0,00%	0,00%	0,00%	0,00%	BBVA
20	INDEXA MAS RENTABIL.BONOS	9.097	51.659	--	--	--	-2,28%	-3,91%	-8,23%	GRUPO CASER
21	ABANCA RF FLEXIBLE	4.668	42.452	1,13%	0,53%	-0,13%	-1,59%	-1,28%	-4,98%	ABANCA
22	IBERC.PENS.HORIZONTE 2024	3.447	39.261	--	--	2,03%	-0,32%	-1,04%	-3,73%	IBERCAJA
23	IBERC.DE PENS.HORIZ.2028	2.380	30.755	--	--	1,98%	1,30%	-3,15%	-8,77%	IBERCAJA
24	BBVA PLAN BONOS 2027	1.714	27.364	0,00%	0,00%	0,00%	0,00%	0,00%	0,00%	BBVA
25	PLANCAIXA PROYECCION 2029	2.132	26.009	--	--	--	-1,53%	-4,49%	-10,10%	CAIXABANK

		Nº PAR- TICIPES	PATRIM. Miles €	RENTAB. 20 años	RENTAB. 15 años	RENTAB. 10 años	RENTAB. 5 años	RENTAB. 3 años	RENTAB. 1 año	FONDO DE PENSIONES
1	ARQUIA BANCA PLAN INVERS.	731	13.695	2,60%	2,32%	1,78%	0,09%	0,41%	-4,23%	CAJA ARQUITECTOS
2	TREA HORIZONTE	61	594	1,81%	1,86%	0,84%	-1,18%	0,15%	-4,34%	TR3A AM
3	SANTALUCIA VP RENTA FIJA	1.806	17.470	1,80%	1,62%	1,01%	-0,84%	-0,47%	-4,86%	SANTALUCIA
4	PLAN NARANJA RF EUROPEA	39.647	341.504	1,70%	1,44%	0,00%	-2,05%	-3,13%	-6,33%	NATIONALE NEDERLANDEN
5	TARGOBANK SOSTENIBLE RF	3.327	22.743	1,62%	1,34%	0,41%	-2,20%	-2,70%	-6,24%	GACM ESPAÑA
6	CABK AMBICION FLEXIBLE	148.777	965.101	1,59%	1,50%	0,72%	-1,46%	-1,28%	-4,52%	CAIXABANK
7	FARMACEUT. SORIA	26	1.194	1,45%	1,29%	0,58%	-1,50%	-1,82%	-4,79%	CAJA RURAL
8	DUERO ESTABILIDAD	12.309	102.913	1,41%	1,35%	0,67%	-1,52%	-0,65%	-4,98%	UNICAJA
9	UNIPLAN RFLP	15.768	152.406	1,38%	1,28%	0,64%	-1,26%	-0,83%	-5,15%	SANTALUCIA
10	KUTXABANK RENTA FIJA	16.853	103.583	1,17%	0,89%	0,28%	-1,04%	-1,10%	-6,17%	KUTXABANK
11	SANTANDER INVERPL.RF	2.337	13.814	1,16%	0,94%	-0,43%	-2,34%	-3,36%	-6,47%	SANTANDER
12	ABANCA RF FLEXIBLE	4.668	42.452	1,13%	0,53%	-0,13%	-1,59%	-1,28%	-4,98%	ABANCA
13	IBERCAJA PENSIONES I R.F.	16.941	121.196	0,96%	0,85%	-0,22%	-2,30%	-2,22%	-6,57%	IBERCAJA
14	BS PLAN RENTA FIJA	30.369	56.722	0,94%	0,70%	0,24%	-1,76%	-3,85%	-7,48%	BANCO SABADELL
15	BK RENTA FIJA L/PLZ.	7.317	97.198	0,86%	1,12%	0,53%	-1,59%	-1,71%	-4,76%	MAPFRE
16	NAVARRA	501	6.285	0,82%	0,68%	0,21%	-1,50%	-1,82%	-4,79%	CAJA RURAL
17	BBVA PLAN RENTA FIJA	50.753	197.424	0,81%	0,80%	-0,74%	-1,95%	-2,24%	-6,52%	BBVA
18	LIBERBANK ESTABILIDAD	6.362	64.429	0,81%	0,68%	-0,42%	-1,59%	-1,19%	-3,62%	SANTALUCIA
19	RURALCOOP TOLEDO	54	71	0,81%	0,63%	0,21%	-1,50%	-1,82%	-4,79%	CAJA RURAL
20	RGARENTE FIJA	72.124	381.441	0,79%	0,67%	0,20%	-1,50%	-1,82%	-4,79%	CAJA RURAL
21	OPENBANK RENTA FIJA	882	6.950	0,75%	0,66%	0,36%	-2,13%	-3,67%	-7,49%	SANTANDER
22	C.INGENIE.EUROBOND RF 100	1.303	18.471	0,71%	0,65%	0,21%	-1,59%	-1,99%	-5,53%	CAJA INGENIEROS
23	MPP RENTA FIJA	2.175	23.542	0,57%	0,29%	-0,65%	-2,15%	-2,16%	-5,21%	AXA PENSIONES
24	A&G CONSERVADOR	53	3.211	0,53%	0,20%	0,22%	-1,64%	-1,34%	-7,19%	MUT.INGEN.IND.CATALUÑA
25	ASEFARMA CONSERVADOR	5	174	0,53%	0,20%	0,23%	-1,60%	-1,34%	-7,18%	MUT.INGEN.IND.CATALUÑA

		Nº PAR- TICIPES	PATRIM. Miles €	RENTAB. 20 años	RENTAB. 15 años	RENTAB. 10 años	RENTAB. 5 años	RENTAB. 3 años	RENTAB. 1 año	FONDO DE PENSIONES
1	ARQUIA BANCA PLAN INVERS.	731	13.695	2,60%	2,32%	1,78%	0,09%	0,41%	-4,23%	CAJA ARQUITECTOS
2	TREA HORIZONTE	61	594	1,81%	1,86%	0,84%	-1,18%	0,15%	-4,34%	TR3A AM
3	CABK AMBICION FLEX.PREMI.	118.660	649.927	--	1,75%	0,82%	-1,46%	-1,28%	-4,52%	CAIXABANK
4	BBVA COLECTIVOS RF	2.634	13.620	--	1,64%	-0,12%	-1,68%	-1,98%	-6,28%	BBVA
5	SANTALUCIA VP RENTA FIJA	1.806	17.470	1,80%	1,62%	1,01%	-0,84%	-0,47%	-4,86%	SANTALUCIA
6	CASER RF LARGO	35	497	--	1,58%	1,38%	-0,83%	-1,09%	-3,54%	GRUPO CASER
7	CABK AMBICION FLEXIBLE	148.777	965.101	1,59%	1,50%	0,72%	-1,46%	-1,28%	-4,52%	CAIXABANK
8	PLAN NARANJA RF EUROPEA	39.647	341.504	1,70%	1,44%	0,00%	-2,05%	-3,13%	-6,33%	NATIONALE NEDERLANDEN
9	CAJAMAR RENTA FIJA PP	34.420	294.376	--	1,42%	0,41%	-1,40%	-1,58%	-5,10%	CAJAMAR VIDA
10	DUERO ESTABILIDAD	12.309	102.913	1,41%	1,35%	0,67%	-1,52%	-0,65%	-4,98%	UNICAJA
11	TARGOBANK SOSTENIBLE RF	3.327	22.743	1,62%	1,34%	0,41%	-2,20%	-2,70%	-6,24%	GACM ESPAÑA
12	FARMACEUT. SORIA	26	1.194	1,45%	1,29%	0,58%	-1,50%	-1,82%	-4,79%	CAJA RURAL
13	UNIPLAN RFLP	15.768	152.406	1,38%	1,28%	0,64%	-1,26%	-0,83%	-5,15%	SANTALUCIA
14	BK RENTA FIJA L/PLZ.	7.317	97.198	0,86%	1,12%	0,53%	-1,59%	-1,71%	-4,76%	MAPFRE
15	SANTANDER INVERPL.RF	2.337	13.814	1,16%	0,94%	-0,43%	-2,34%	-3,36%	-6,47%	SANTANDER
16	KUTXABANK RENTA FIJA	16.853	103.583	1,17%	0,89%	0,28%	-1,04%	-1,10%	-6,17%	KUTXABANK
17	IBERCAJA PENSIONES I R.F.	16.941	121.196	0,96%	0,85%	-0,22%	-2,30%	-2,22%	-6,57%	IBERCAJA
18	BBVA PLAN RENTA FIJA	50.753	197.424	0,81%	0,80%	-0,74%	-1,95%	-2,24%	-6,52%	BBVA
19	BS PLAN RENTA FIJA	30.369	56.722	0,94%	0,70%	0,24%	-1,76%	-3,85%	-7,48%	BANCO SABADELL
20	NAVARRA	501	6.285	0,82%	0,68%	0,21%	-1,50%	-1,82%	-4,79%	CAJA RURAL
21	LIBERBANK ESTABILIDAD	6.362	64.429	0,81%	0,68%	-0,42%	-1,59%	-1,19%	-3,62%	SANTALUCIA
22	RGARENTA FIJA	72.124	381.441	0,79%	0,67%	0,20%	-1,50%	-1,82%	-4,79%	CAJA RURAL
23	OPENBANK RENTA FIJA	882	6.950	0,75%	0,66%	0,36%	-2,13%	-3,67%	-7,49%	SANTANDER
24	C.INGENIE.EUROBOND RF 100	1.303	18.471	0,71%	0,65%	0,21%	-1,59%	-1,99%	-5,53%	CAJA INGENIEROS
25	RURALCOOP TOLEDO	54	71	0,81%	0,63%	0,21%	-1,50%	-1,82%	-4,79%	CAJA RURAL

		Nº PAR- TICIPES	PATRIM. Miles €	RENTAB. 20 años	RENTAB. 15 años	RENTAB. 10 años	RENTAB. 5 años	RENTAB. 3 años	RENTAB. 1 año	FONDO DE PENSIONES
1	IBERC.PENS.HORIZONTE 2024	3.447	39.261	--	--	2,03%	-0,32%	-1,04%	-3,73%	IBERCAJA
2	IBERC.DE PENS.HORIZ.2028	2.380	30.755	--	--	1,98%	1,30%	-3,15%	-8,77%	IBERCAJA
3	CASER DEUDA PUBLICA	4	1	--	--	1,86%	-0,77%	-1,01%	-3,46%	GRUPO CASER
4	ARQUIA BANCA PLAN INVERS.	731	13.695	2,60%	2,32%	1,78%	0,09%	0,41%	-4,23%	CAJA ARQUITECTOS
5	SANTA LUCIA VIDA EMPL.RF	23	308	--	--	1,76%	-0,27%	0,10%	-4,28%	SANTALUCIA
6	CASER RF LARGO	35	497	--	1,58%	1,38%	-0,83%	-1,09%	-3,54%	GRUPO CASER
7	ARQUIPLAN ESTABILIDAD 3	255	4.114	--	--	1,38%	-0,98%	2,80%	-0,88%	CAJA ARQUITECTOS
8	SANTALUCIA VP RENTA FIJA	1.806	17.470	1,80%	1,62%	1,01%	-0,84%	-0,47%	-4,86%	SANTALUCIA
9	TREA HORIZONTE	61	594	1,81%	1,86%	0,84%	-1,18%	0,15%	-4,34%	TR3A AM
10	CABK AMBICION FLEX.PREMI.	118.660	649.927	--	1,75%	0,82%	-1,46%	-1,28%	-4,52%	CAIXABANK
11	CABK AMBICION FLEXIBLE	148.777	965.101	1,59%	1,50%	0,72%	-1,46%	-1,28%	-4,52%	CAIXABANK
12	DUERO ESTABILIDAD	12.309	102.913	1,41%	1,35%	0,67%	-1,52%	-0,65%	-4,98%	UNICAJA
13	UNIPLAN RFLP	15.768	152.406	1,38%	1,28%	0,64%	-1,26%	-0,83%	-5,15%	SANTALUCIA
14	CRONOS PREVISION RF	506	12.848	--	--	0,63%	-1,66%	-0,79%	-5,30%	BANCO CAMINOS
15	FARMACEUT. SORIA	26	1.194	1,45%	1,29%	0,58%	-1,50%	-1,82%	-4,79%	CAJA RURAL
16	BK RENTA FIJA L/PLZ.	7.317	97.198	0,86%	1,12%	0,53%	-1,59%	-1,71%	-4,76%	MAPFRE
17	TARJOBANK SOSTENIBLE RF	3.327	22.743	1,62%	1,34%	0,41%	-2,20%	-2,70%	-6,24%	GACM ESPAÑA
18	CAJAMAR RENTA FIJA PP	34.420	294.376	--	1,42%	0,41%	-1,40%	-1,58%	-5,10%	CAJAMAR VIDA
19	OPENBANK RENTA FIJA	882	6.950	0,75%	0,66%	0,36%	-2,13%	-3,67%	-7,49%	SANTANDER
20	SANTANDER SOSTENI.RF 1-3	17.732	206.844	--	--	0,32%	-1,16%	-0,56%	-2,49%	SANTANDER
21	KUTXABANK RENTA FIJA	16.853	103.583	1,17%	0,89%	0,28%	-1,04%	-1,10%	-6,17%	KUTXABANK
22	BS PLAN RENTA FIJA	30.369	56.722	0,94%	0,70%	0,24%	-1,76%	-3,85%	-7,48%	BANCO SABADELL
23	ASEFARMA CONSERVADOR	5	174	0,53%	0,20%	0,23%	-1,60%	-1,34%	-7,18%	MUT.INGEN.IND.CATALUÑA
24	A&G CONSERVADOR	53	3.211	0,53%	0,20%	0,22%	-1,64%	-1,34%	-7,19%	MUT.INGEN.IND.CATALUÑA
25	NAVARRA	501	6.285	0,82%	0,68%	0,21%	-1,50%	-1,82%	-4,79%	CAJA RURAL

		Nº PAR- TICIPES	PATRIM. Miles €	RENTAB. 20 años	RENTAB. 15 años	RENTAB. 10 años	RENTAB. 5 años	RENTAB. 3 años	RENTAB. 1 año	FONDO DE PENSIONES
1	IBERC.DE PENS.HORIZ.2028	2.380	30.755	--	--	1,98%	1,30%	-3,15%	-8,77%	IBERCAJA
2	360 CORA RENTA FIJA	5	133	--	--	--	0,61%	3,11%	0,81%	GRUPO CASER
3	ARQUIA BANCA PLAN INVERS.	731	13.695	2,60%	2,32%	1,78%	0,09%	0,41%	-4,23%	CAJA ARQUITECTOS
4	PSN PENS.R.FIJA CONFIANZA	377	1.922	--	--	--	0,05%	1,91%	2,63%	P.S.N.
5	GINVEST RF GLOBAL	2	--	0,00%	0,00%	0,00%	0,00%	0,00%	0,00%	MUT.INGEN.IND.CATALUÑA
6	BBVA PLAN BONOS 2027	1.714	27.364	0,00%	0,00%	0,00%	0,00%	0,00%	0,00%	BBVA
7	BBVA PLAN BONOS 2025	2.285	52.094	0,00%	0,00%	0,00%	0,00%	0,00%	0,00%	BBVA
8	ING DIRECT 2	--	145.981	0,00%	0,00%	0,00%	0,00%	0,00%	0,00%	NATIONALE NEDERLANDEN
9	CS RENDIMIENTO FUTURO	7	541	--	--	--	-0,25%	0,83%	0,41%	MEVIDA
10	SANTA LUCIA VIDA EMPL.RF	23	308	--	--	1,76%	-0,27%	0,10%	-4,28%	SANTALUCIA
11	BBVA R.FIJA INT FLEX 0-3	6.063	87.579	--	--	--	-0,27%	0,01%	-1,87%	BBVA
12	IBERC.PENS.HORIZONTE 2024	3.447	39.261	--	--	2,03%	-0,32%	-1,04%	-3,73%	IBERCAJA
13	BBVA PLAN RF INTER.FLEXI.	9.740	201.232	--	--	--	-0,51%	-1,20%	-5,64%	BBVA
14	SANTANDER CUMBRE 2023	885	7.992	--	--	--	-0,72%	-0,79%	-1,22%	SANTANDER
15	CASER DEUDA PUBLICA	4	1	--	--	1,86%	-0,77%	-1,01%	-3,46%	GRUPO CASER
16	KUTXABANK PLUS 7	1.431	6.344	--	--	--	-0,78%	-2,19%	-4,83%	KUTXABANK
17	PP BANCA PUEYO DEUDA PUBLICA	18	230	--	--	0,09%	-0,82%	-0,73%	-1,23%	RENTA 4
18	RENTA 4 DEUDA PUBLICA	361	10.741	--	--	0,09%	-0,82%	-0,73%	-1,23%	RENTA 4
19	PELAYO VIDA RENTA FIJA	50	404	--	--	--	-0,83%	-0,47%	-4,86%	SANTALUCIA
20	CASER RF LARGO	35	497	--	1,58%	1,38%	-0,83%	-1,09%	-3,54%	GRUPO CASER
21	SANTALUCIA VP RENTA FIJA	1.806	17.470	1,80%	1,62%	1,01%	-0,84%	-0,47%	-4,86%	SANTALUCIA
22	PLANCAIXA PROYECCION 2024	1.138	18.574	--	--	--	-0,96%	-1,56%	-3,05%	CAIXABANK
23	ARQUIPLAN ESTABILIDAD 3	255	4.114	--	--	1,38%	-0,98%	2,80%	-0,88%	CAJA ARQUITECTOS
24	PLANCAIXA FUTURO 2026	857	8.060	--	--	--	-0,99%	-3,25%	-6,80%	CAIXABANK
25	PLANCAIXA FUTURO 170	665	7.037	--	--	--	-0,99%	-3,23%	-6,75%	CAIXABANK

		Nº PAR- TICIPES	PATRIM. Miles €	RENTAB. 20 años	RENTAB. 15 años	RENTAB. 10 años	RENTAB. 5 años	RENTAB. 3 años	RENTAB. 1 año	FONDO DE PENSIONES
1	360 CORA RENTA FIJA	5	133	--	--	--	0,61%	3,11%	0,81%	GRUPO CASER
2	ARQUIPLAN ESTABILIDAD 3	255	4.114	--	--	1,38%	-0,98%	2,80%	-0,88%	CAJA ARQUITECTOS
3	PSN PENS.R.FIJA CONFIANZA	377	1.922	--	--	--	0,05%	1,91%	2,63%	P.S.N.
4	MERCHBANC RF FLEXIBLE	311	17.206	--	--	--	--	1,41%	-0,37%	ANDBANK ESPAÑA
5	CS RENDIMIENTO FUTURO	7	541	--	--	--	-0,25%	0,83%	0,41%	MEVIDA
6	ARQUIA BANCA PLAN INVERS.	731	13.695	2,60%	2,32%	1,78%	0,09%	0,41%	-4,23%	CAJA ARQUITECTOS
7	TREA HORIZONTE	61	594	1,81%	1,86%	0,84%	-1,18%	0,15%	-4,34%	TR3A AM
8	SANTA LUCIA VIDA EMPL.RF	23	308	--	--	1,76%	-0,27%	0,10%	-4,28%	SANTALUCIA
9	BBVA R.FIJA INT FLEX 0-3	6.063	87.579	--	--	--	-0,27%	0,01%	-1,87%	BBVA
10	GINVEST RF GLOBAL	2	--	0,00%	0,00%	0,00%	0,00%	0,00%	0,00%	MUT.INGEN.IND.CATALUÑA
11	BBVA PLAN BONOS 2027	1.714	27.364	0,00%	0,00%	0,00%	0,00%	0,00%	0,00%	BBVA
12	BBVA PLAN BONOS 2025	2.285	52.094	0,00%	0,00%	0,00%	0,00%	0,00%	0,00%	BBVA
13	ING DIRECT 2	--	145.981	0,00%	0,00%	0,00%	0,00%	0,00%	0,00%	NATIONALE NEDERLANDEN
14	SANTALUCIA VP RENTA FIJA	1.806	17.470	1,80%	1,62%	1,01%	-0,84%	-0,47%	-4,86%	SANTALUCIA
15	PELAYO VIDA RENTA FIJA	50	404	--	--	--	-0,83%	-0,47%	-4,86%	SANTALUCIA
16	SANTANDER SOSTENI.RF 1-3	17.732	206.844	--	--	0,32%	-1,16%	-0,56%	-2,49%	SANTANDER
17	DUERO ESTABILIDAD	12.309	102.913	1,41%	1,35%	0,67%	-1,52%	-0,65%	-4,98%	UNICAJA
18	PP BANCA PUEYO DEUDA PUBLICA	18	230	--	--	0,09%	-0,82%	-0,73%	-1,23%	RENDA 4
19	RENDA 4 DEUDA PUBLICA	361	10.741	--	--	0,09%	-0,82%	-0,73%	-1,23%	RENDA 4
20	DUERO ESTABILIDAD II	1.473	17.958	--	--	--	-1,68%	-0,77%	-5,01%	UNICAJA
21	SANTANDER CUMBRE 2023	885	7.992	--	--	--	-0,72%	-0,79%	-1,22%	SANTANDER
22	CRONOS PREVISION RF	506	12.848	--	--	0,63%	-1,66%	-0,79%	-5,30%	BANCO CAMINOS
23	UNIPLAN RFLP	15.768	152.406	1,38%	1,28%	0,64%	-1,26%	-0,83%	-5,15%	SANTALUCIA
24	FONDOMUTUA CONSERVADOR	250	5.957	--	0,15%	-0,88%	-2,20%	-0,97%	-3,17%	MUTUA MADRILEÑA
25	CASER DEUDA PUBLICA	4	1	--	--	1,86%	-0,77%	-1,01%	-3,46%	GRUPO CASER

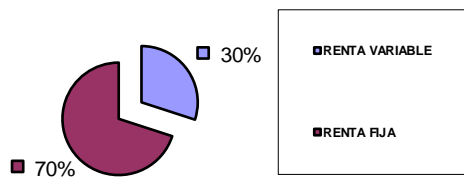
		Nº PAR- TICIPES	PATRIM. Miles €	RENTAB. 20 años	RENTAB. 15 años	RENTAB. 10 años	RENTAB. 5 años	RENTAB. 3 años	RENTAB. 1 año	FONDO DE PENSIONES
1	PSN PENS.R.FIJA CONFIANZA	377	1.922	--	--	--	0,05%	1,91%	2,63%	P.S.N.
2	360 CORA RENTA FIJA	5	133	--	--	--	0,61%	3,11%	0,81%	GRUPO CASER
3	CS RENDIMIENTO FUTURO	7	541	--	--	--	-0,25%	0,83%	0,41%	MEVIDA
4	GINVEST RF GLOBAL	2	--	0,00%	0,00%	0,00%	0,00%	0,00%	0,00%	MUT.INGEN.IND.CATALUÑA
5	BBVA PLAN BONOS 2027	1.714	27.364	0,00%	0,00%	0,00%	0,00%	0,00%	0,00%	BBVA
6	BBVA PLAN BONOS 2025	2.285	52.094	0,00%	0,00%	0,00%	0,00%	0,00%	0,00%	BBVA
7	ING DIRECT 2	--	145.981	0,00%	0,00%	0,00%	0,00%	0,00%	0,00%	NATIONALE NEDERLANDEN
8	MERCHBANC RF FLEXIBLE	311	17.206	--	--	--	--	1,41%	-0,37%	ANDBANK ESPAÑA
9	ARQUIPLAN ESTABILIDAD 3	255	4.114	--	--	1,38%	-0,98%	2,80%	-0,88%	CAJA ARQUITECTOS
10	SANTANDER CUMBRE 2023	885	7.992	--	--	--	-0,72%	-0,79%	-1,22%	SANTANDER
11	PP BANCA PUEYO DEUDA PUBLICA	18	230	--	--	0,09%	-0,82%	-0,73%	-1,23%	RENTA 4
12	RENTA 4 DEUDA PUBLICA	361	10.741	--	--	0,09%	-0,82%	-0,73%	-1,23%	RENTA 4
13	BBVA R.FIJA INT FLEX 0-3	6.063	87.579	--	--	--	-0,27%	0,01%	-1,87%	BBVA
14	SANTANDER SOSTENI.RF 1-3	17.732	206.844	--	--	0,32%	-1,16%	-0,56%	-2,49%	SANTANDER
15	PLANCAIXA PROYECCION 2024	1.138	18.574	--	--	--	-0,96%	-1,56%	-3,05%	CAIXABANK
16	FONDOMUTUA CONSERVADOR	250	5.957	--	0,15%	-0,88%	-2,20%	-0,97%	-3,17%	MUTUA MADRILEÑA
17	PLANCAIXA FUTURO 2024	586	3.658	--	--	--	-1,06%	-1,67%	-3,22%	CAIXABANK
18	CASER DEUDA PUBLICA	4	1	--	--	1,86%	-0,77%	-1,01%	-3,46%	GRUPO CASER
19	CASER RF LARGO	35	497	--	1,58%	1,38%	-0,83%	-1,09%	-3,54%	GRUPO CASER
20	LIBERBANK ESTABILIDAD	6.362	64.429	0,81%	0,68%	-0,42%	-1,59%	-1,19%	-3,62%	SANTALUCIA
21	IBERC.PENS.HORIZONTE 2024	3.447	39.261	--	--	2,03%	-0,32%	-1,04%	-3,73%	IBERCAJA
22	ABANCA RF	196	1.494	--	--	--	--	-2,22%	-3,91%	ABANCA
23	ARQUIA BANCA PLAN INVERS.	731	13.695	2,60%	2,32%	1,78%	0,09%	0,41%	-4,23%	CAJA ARQUITECTOS
24	SANTA LUCIA VIDA EMPL.RF	23	308	--	--	1,76%	-0,27%	0,10%	-4,28%	SANTALUCIA
25	TREA HORIZONTE	61	594	1,81%	1,86%	0,84%	-1,18%	0,15%	-4,34%	TR3A AM

CATÁLOGO DE PLANES DE PENSIONES DEL SISTEMA INDIVIDUAL

GRUPO: RENTA FIJA MIXTA

Su cartera incorpora activos de renta variable con un máximo del 30%.

RENTA FIJA MIXTA



NÚMERO DE PLANES	233	27% del total
NÚMERO DE PARTICIPES	2.977.379	40% del total
PATRIMONIO (miles de euros)	30.937.663	37% del total

Si usted lo desea puede **acceder** a los primeros 25 Planes clasificados, según el criterio que elija, simplemente **pinchando sobre el título** de la columna deseada. Cada clasificación se realiza sobre el conjunto de los 233 Planes de Pensiones que integran este grupo.

PLAN DE PENSIONES RENTA FIJA MIXTA	Nº PAR- TICIPES	PATRIM. Miles €	RENTAB. 20 años	RENTAB. 15 años	RENTAB. 10 años	RENTAB. 5 años	RENTAB. 3 años	RENTAB. 1 año
---------------------------------------	--------------------	--------------------	--------------------	--------------------	--------------------	-------------------	-------------------	------------------

		Nº PAR- TICIPES	PATRIM. Miles €	RENTAB. 20 años	RENTAB. 15 años	RENTAB. 10 años	RENTAB. 5 años	RENTAB. 3 años	RENTAB. 1 año	FONDO DE PENSIONES
1	CABK EQUILIBRIO	388.409	4.915.589	1,74%	0,86%	1,30%	-0,17%	1,37%	-4,50%	CAIXABANK
2	MI PLAN MODERADO	316.007	2.387.311	--	--	1,31%	-0,33%	2,08%	-6,47%	SANTANDER
3	CAIXAB CAUTO	209.505	1.561.171	0,42%	0,06%	-0,44%	-1,56%	-0,66%	-6,67%	CAIXABANK
4	MI PLAN SANTAND.CRECIMI.	187.991	1.564.788	--	--	-0,64%	-1,68%	-1,01%	-5,49%	SANTANDER
5	BBVA INDIVIDUAL	171.263	763.828	0,92%	0,82%	0,48%	-0,47%	1,05%	-3,79%	BBVA
6	BS PLAN 15	144.604	363.159	0,51%	0,20%	0,02%	-0,73%	0,17%	-3,37%	BANCO SABADELL
7	BBVA PL.MULTIACT.CONSERV.	116.380	2.291.455	--	-0,17%	-0,05%	-1,09%	0,48%	-3,23%	BBVA
8	P. P. MAPFRE MIXTO	93.739	855.375	2,26%	1,44%	1,46%	0,25%	2,06%	-3,56%	MAPFRE
9	BS PENTAPENSION PP	85.429	360.681	1,00%	-0,36%	0,74%	0,16%	1,88%	-2,72%	BANCO SABADELL
10	CABK DESTINO 2022	78.887	2.462.289	--	--	--	2,10%	4,35%	-5,54%	CAIXABANK
11	RGAMIXTO 20 II	64.072	613.921	--	--	0,72%	-1,32%	-0,97%	-4,33%	CAJA RURAL
12	CABK EQUILIBRIO PREMIUM	54.994	737.175	2,24%	1,63%	1,76%	0,02%	1,57%	-4,32%	CAIXABANK
13	KUTXABANK RF MIXTO 30	54.648	597.745	--	1,22%	0,95%	-0,41%	1,17%	-5,88%	KUTXABANK
14	MI PROJ.SANT.SOSTEN.2030	54.288	360.564	--	--	0,17%	-1,11%	-0,31%	-6,41%	SANTANDER
15	MAPFRE RENTA PP	52.173	408.828	0,50%	0,27%	-0,34%	-0,87%	-0,39%	-0,63%	MAPFRE
16	MI PROJ.SANT.SOSTEN.2035	50.540	253.354	--	--	0,97%	0,30%	2,68%	-5,84%	SANTANDER
17	ABANCA RF MIXTA MODERADO	43.211	413.813	2,54%	1,70%	1,97%	-0,12%	2,77%	-1,49%	ABANCA
18	IBERCAJA GEST.EQUILIBRADA	41.871	626.542	1,17%	0,89%	1,24%	0,18%	1,72%	-4,11%	IBERCAJA
19	MAPFRE CAPITAL RESPONSABLE	40.476	177.409	--	--	2,14%	0,80%	2,58%	-2,47%	MAPFRE
20	UNIPLAN RFMx 15	40.212	461.066	1,81%	1,47%	1,34%	-0,97%	0,84%	-4,48%	SANTALUCIA
21	ABANCA RF MIXTA CONSERVAD.	39.165	361.292	0,58%	0,17%	-0,37%	-0,80%	1,11%	-2,96%	ABANCA
22	IBERCAJA GEST.EVOLUCION	33.814	509.887	1,74%	2,44%	2,23%	0,93%	3,25%	-4,24%	IBERCAJA
23	CAJAMAR MIXTO I PP	27.245	244.010	--	1,13%	1,01%	-1,51%	0,35%	-5,15%	CAJAMAR VIDA
24	KUTXABANK RF MIXTO 15	26.876	308.231	2,21%	1,40%	0,60%	-0,97%	-0,30%	-6,00%	KUTXABANK
25	GCO PENSIONES MIXTO FIJO	26.841	249.928	2,36%	1,12%	1,74%	1,10%	2,94%	-2,01%	CATALANA OCCIDENTE

		Nº PARTICIPES	PATRIM. Miles €	RENTAB. 20 años	RENTAB. 15 años	RENTAB. 10 años	RENTAB. 5 años	RENTAB. 3 años	RENTAB. 1 año	FONDO DE PENSIONES
1	CABK EQUILIBRIO	388.409	4.915.589	1,74%	0,86%	1,30%	-0,17%	1,37%	-4,50%	CAIXABANK
2	CABK DESTINO 2022	78.887	2.462.289	--	--	--	2,10%	4,35%	-5,54%	CAIXABANK
3	MI PLAN MODERADO	316.007	2.387.311	--	--	1,31%	-0,33%	2,08%	-6,47%	SANTANDER
4	BBVA PL.MULTIACT.CONSERV.	116.380	2.291.455	--	-0,17%	-0,05%	-1,09%	0,48%	-3,23%	BBVA
5	MI PLAN SANTAND.CRECIMI.	187.991	1.564.788	--	--	-0,64%	-1,68%	-1,01%	-5,49%	SANTANDER
6	CAIXAB CAUTO	209.505	1.561.171	0,42%	0,06%	-0,44%	-1,56%	-0,66%	-6,67%	CAIXABANK
7	P. P. MAPFRE MIXTO	93.739	855.375	2,26%	1,44%	1,46%	0,25%	2,06%	-3,56%	MAPFRE
8	BBVA INDIVIDUAL	171.263	763.828	0,92%	0,82%	0,48%	-0,47%	1,05%	-3,79%	BBVA
9	BBVA PL.DESTINO JUBILACION	26.841	737.516	--	--	--	-0,46%	0,93%	-3,06%	BBVA
10	CABK EQUILIBRIO PREMIUM	54.994	737.175	2,24%	1,63%	1,76%	0,02%	1,57%	-4,32%	CAIXABANK
11	IBERCAJA GEST.EQUILIBRADA	41.871	626.542	1,17%	0,89%	1,24%	0,18%	1,72%	-4,11%	IBERCAJA
12	RGAMIXTO 20 II	64.072	613.921	--	--	0,72%	-1,32%	-0,97%	-4,33%	CAJA RURAL
13	KUTXABANK RF MIXTO 30	54.648	597.745	--	1,22%	0,95%	-0,41%	1,17%	-5,88%	KUTXABANK
14	IBERCAJA GEST.EVOLUCION	33.814	509.887	1,74%	2,44%	2,23%	0,93%	3,25%	-4,24%	IBERCAJA
15	UNIPLAN RFMx 15	40.212	461.066	1,81%	1,47%	1,34%	-0,97%	0,84%	-4,48%	SANTALUCIA
16	ABANCA RF MIXTA MODERADO	43.211	413.813	2,54%	1,70%	1,97%	-0,12%	2,77%	-1,49%	ABANCA
17	MAPFRE RENTA PP	52.173	408.828	0,50%	0,27%	-0,34%	-0,87%	-0,39%	-0,63%	MAPFRE
18	BS PLAN 15	144.604	363.159	0,51%	0,20%	0,02%	-0,73%	0,17%	-3,37%	BANCO SABADELL
19	ABANCA RF MIXTA CONSERVAD.	39.165	361.292	0,58%	0,17%	-0,37%	-0,80%	1,11%	-2,96%	ABANCA
20	BS PENTAPENSION PP	85.429	360.681	1,00%	-0,36%	0,74%	0,16%	1,88%	-2,72%	BANCO SABADELL
21	MI PROJ.SANT.SOSTEN.2030	54.288	360.564	--	--	0,17%	-1,11%	-0,31%	-6,41%	SANTANDER
22	BK MIXTO 20 BOLSA	15.872	327.481	1,90%	1,19%	1,19%	-1,07%	0,26%	-4,70%	MAPFRE
23	NARANJA 2020	21.897	316.053	--	1,65%	1,89%	-0,69%	-0,12%	-2,97%	RENDA 4
24	KUTXABANK RF MIXTO 15	26.876	308.231	2,21%	1,40%	0,60%	-0,97%	-0,30%	-6,00%	KUTXABANK
25	MI PROJ.SANT.SOS.2025	18.009	277.072	--	--	-0,72%	-1,78%	-1,70%	-7,03%	SANTANDER

		Nº PAR- TICIPES	PATRIM. Miles €	RENTAB. 20 años	RENTAB. 15 años	RENTAB. 10 años	RENTAB. 5 años	RENTAB. 3 años	RENTAB. 1 año	FONDO DE PENSIONES
1	DELEGACION P.P.I.	62	1.575	3,86%	3,15%	2,77%	0,84%	2,41%	-4,13%	CAIXABANK
2	GAMMA PLAN DE PENSIONES	4.379	39.732	3,03%	2,37%	1,82%	0,15%	2,33%	-2,96%	CAIXABANK
3	POSTAL COLECTIVOS	649	10.572	2,93%	2,51%	1,84%	0,18%	2,96%	-4,83%	BBVA
4	BANCA PUEYO PP	3.949	35.570	2,91%	2,46%	3,04%	1,12%	4,56%	-2,94%	BANCA PUEYO
5	FIPEN II	3	17	2,73%	2,53%	1,50%	-0,30%	-0,04%	-3,57%	MEVIDA
6	BBVA FUTURO PENSIONES	234	4.232	2,60%	2,30%	1,51%	-0,04%	1,47%	-3,75%	BBVA
7	ABANCA RF MIXTA MODERADO	43.211	413.813	2,54%	1,70%	1,97%	-0,12%	2,77%	-1,49%	ABANCA
8	ENGINYERS INVERS.SOSTENI.	126	3.240	2,54%	2,64%	1,68%	0,91%	1,87%	-5,27%	MUT.INGEN.IND.CATALUÑA
9	AGRAR. DUERO CAS-LEON	123	2.921	2,53%	1,48%	1,74%	-2,60%	-0,15%	-5,90%	UNICAJA
10	BBVA PREVISION	1.578	10.933	2,52%	2,17%	1,07%	-0,81%	0,56%	-4,79%	BBVA
11	DEUTSCHE BANK MODERADO	8.257	144.326	2,51%	1,43%	0,55%	-1,40%	-1,66%	-8,84%	DEUTSCHE/ZURICH
12	TARGOBANK SOSTENIBLE MIX	3.494	26.148	2,49%	1,48%	1,39%	-1,61%	1,20%	-2,45%	GACM ESPAÑA
13	PP INERV.SOSTENIBLE DB	1.164	17.920	2,49%	2,46%	1,84%	-0,69%	-0,42%	-5,13%	DEUTSCHE/ZURICH
14	GCO PENSIONES MIXTO FIJO	26.841	249.928	2,36%	1,12%	1,74%	1,10%	2,94%	-2,01%	CATALANA OCCIDENTE
15	FONDOMUTUA	1.920	54.948	2,32%	1,68%	1,48%	-0,79%	0,28%	-2,26%	MUTUA MADRILEÑA
16	UNIPLAN RFMx 30	21.459	240.904	2,28%	1,68%	1,93%	-0,61%	2,91%	-4,36%	SANTALUCIA
17	P. P. MAPFRE MIXTO	93.739	855.375	2,26%	1,44%	1,46%	0,25%	2,06%	-3,56%	MAPFRE
18	HORIZONTE	1.537	11.828	2,26%	1,99%	1,09%	-0,64%	0,88%	-4,74%	BBVA
19	EXPLOTACIONES AGRARIAS	7	98	2,26%	1,44%	1,46%	0,25%	2,06%	-3,56%	MAPFRE
20	CABK EQUILIBRIO PREMIUM	54.994	737.175	2,24%	1,63%	1,76%	0,02%	1,57%	-4,32%	CAIXABANK
21	PP IND. GESNORTE	422	4.067	2,23%	1,45%	1,81%	2,16%	5,54%	3,39%	DUNAS CAPITAL
22	ARQUA BANCA PLAN 2	1.988	42.932	2,22%	1,31%	0,88%	-1,30%	0,30%	-5,31%	CAJA ARQUITECTOS
23	KUTXBANK RF MIXTO 15	26.876	308.231	2,21%	1,40%	0,60%	-0,97%	-0,30%	-6,00%	KUTXBANK
24	AHORRO COLONIA	289	3.526	2,20%	1,52%	1,72%	-0,07%	1,45%	-1,41%	GRUPO CASER
25	SANTALUCIA VP MX PRUDENTE	4.876	93.675	2,19%	1,61%	1,75%	-0,54%	2,61%	-3,91%	SANTALUCIA

		Nº PAR- TICIPES	PATRIM. Miles €	RENTAB. 20 años	RENTAB. 15 años	RENTAB. 10 años	RENTAB. 5 años	RENTAB. 3 años	RENTAB. 1 año	FONDO DE PENSIONES
1	DELEGACION P.P.I.	62	1.575	3,86%	3,15%	2,77%	0,84%	2,41%	-4,13%	CAIXABANK
2	PENEDES P.PROTECCIO 2022	278	2.135	--	2,93%	3,27%	-1,46%	-1,26%	-0,43%	GRUPO CASER
3	ENGINYERS INVERS.SOSTENI.	126	3.240	2,54%	2,64%	1,68%	0,91%	1,87%	-5,27%	MUT.INGEN.IND.CATALUÑA
4	FIPEN II	3	17	2,73%	2,53%	1,50%	-0,30%	-0,04%	-3,57%	MEVIDA
5	POSTAL COLECTIVOS	649	10.572	2,93%	2,51%	1,84%	0,18%	2,96%	-4,83%	BBVA
6	BANCA PUEYO PP	3.949	35.570	2,91%	2,46%	3,04%	1,12%	4,56%	-2,94%	BANCA PUEYO
7	PP INVERV.SOSTENIBLE DB	1.164	17.920	2,49%	2,46%	1,84%	-0,69%	-0,42%	-5,13%	DEUTSCHE/ZURICH
8	IBERCAJA GEST.EVOLUCION	33.814	509.887	1,74%	2,44%	2,23%	0,93%	3,25%	-4,24%	IBERCAJA
9	GAMMA PLAN DE PENSIONES	4.379	39.732	3,03%	2,37%	1,82%	0,15%	2,33%	-2,96%	CAIXABANK
10	PENEDES P.CREIXENT 10(VI)	393	2.769	--	2,34%	3,18%	-1,15%	-1,02%	-1,62%	GRUPO CASER
11	BBVA FUTURO PENSIONES	234	4.232	2,60%	2,30%	1,51%	-0,04%	1,47%	-3,75%	BBVA
12	BBVA PREVISION	1.578	10.933	2,52%	2,17%	1,07%	-0,81%	0,56%	-4,79%	BBVA
13	PLAN LORETO OPTIMA	935	31.143	--	2,13%	1,86%	0,10%	5,11%	-1,87%	LORETO MUTUA
14	HORIZONTE	1.537	11.828	2,26%	1,99%	1,09%	-0,64%	0,88%	-4,74%	BBVA
15	CASERMED PROTECCIO 12	84	426	--	1,91%	0,19%	-1,27%	-0,92%	-3,39%	GRUPO CASER
16	CAJA LABORAL MIXTO	3.356	37.411	2,07%	1,88%	2,15%	0,74%	2,68%	-2,66%	LABORAL KUTXA
17	PLAN FAMILIAR	834	13.261	1,73%	1,82%	1,79%	1,59%	4,46%	1,65%	GVC GAESCO
18	CASER PREMIER	95	2.752	--	1,75%	2,17%	0,41%	1,94%	-0,92%	GRUPO CASER
19	EXTREMADURA 2000	6.094	2.944	2,12%	1,75%	2,12%	0,28%	1,69%	-1,58%	GRUPO CASER
20	CASER ENERO 2018	115	405	--	1,75%	1,06%	-0,05%	1,50%	-1,39%	GRUPO CASER
21	CASERMED PROTECCIO 8 PP	100	390	--	1,73%	0,12%	-1,50%	-0,87%	-3,35%	GRUPO CASER
22	MARCH PENSIONES 80/20	10.292	149.045	2,01%	1,70%	1,54%	0,13%	2,96%	-1,75%	GRUPO MARCH
23	ABANCA RF MIXTA MODERADO	43.211	413.813	2,54%	1,70%	1,97%	-0,12%	2,77%	-1,49%	ABANCA
24	CASER 2015 ALFA	41	81	--	1,69%	0,73%	-0,07%	1,43%	-1,41%	GRUPO CASER
25	FONDOMUTUA	1.920	54.948	2,32%	1,68%	1,48%	-0,79%	0,28%	-2,26%	MUTUA MADRILEÑA

		Nº PAR- TICIPES	PATRIM. Miles €	RENTAB. 20 años	RENTAB. 15 años	RENTAB. 10 años	RENTAB. 5 años	RENTAB. 3 años	RENTAB. 1 año	FONDO DE PENSIONES
1	PENEDES P.PROTECCIO 2022	278	2.135	--	2,93%	3,27%	-1,46%	-1,26%	-0,43%	GRUPO CASER
2	PENEDES P.CREIXENT 10(VI)	393	2.769	--	2,34%	3,18%	-1,15%	-1,02%	-1,62%	GRUPO CASER
3	BANCA PUEYO PP	3.949	35.570	2,91%	2,46%	3,04%	1,12%	4,56%	-2,94%	BANCA PUEYO
4	DELEGACION P.P.I.	62	1.575	3,86%	3,15%	2,77%	0,84%	2,41%	-4,13%	CAIXABANK
5	IBERCAJA GEST.EVOLUCION	33.814	509.887	1,74%	2,44%	2,23%	0,93%	3,25%	-4,24%	IBERCAJA
6	CASER PREMIER	95	2.752	--	1,75%	2,17%	0,41%	1,94%	-0,92%	GRUPO CASER
7	CAJA LABORAL MIXTO	3.356	37.411	2,07%	1,88%	2,15%	0,74%	2,68%	-2,66%	LABORAL KUTXA
8	MAPFRE CAPITAL RESPONSABLE	40.476	177.409	--	--	2,14%	0,80%	2,58%	-2,47%	MAPFRE
9	EXTREMADURA 2000	6.094	2.944	2,12%	1,75%	2,12%	0,28%	1,69%	-1,58%	GRUPO CASER
10	ABANCA RF MIXTA MODERADO	43.211	413.813	2,54%	1,70%	1,97%	-0,12%	2,77%	-1,49%	ABANCA
11	ENGINYERS PRUDENT	41	1.046	--	0,56%	1,95%	1,78%	6,56%	-4,43%	MUT.INGEN.IND.CATALUÑA
12	UNIPLAN RFMx 30	21.459	240.904	2,28%	1,68%	1,93%	-0,61%	2,91%	-4,36%	SANTALUCIA
13	NARANJA 2020	21.897	316.053	--	1,65%	1,89%	-0,69%	-0,12%	-2,97%	RENTA 4
14	CASTILLA LA MANCHA	13.045	92.842	1,71%	1,30%	1,86%	0,46%	2,29%	-3,41%	SANTALUCIA
15	PLAN LORETO OPTIMA	935	31.143	--	2,13%	1,86%	0,10%	5,11%	-1,87%	LORETO MUTUA
16	PP INVERV.SOSTENIBLE DB	1.164	17.920	2,49%	2,46%	1,84%	-0,69%	-0,42%	-5,13%	DEUTSCHE/ZURICH
17	POSTAL COLECTIVOS	649	10.572	2,93%	2,51%	1,84%	0,18%	2,96%	-4,83%	BBVA
18	PELAYO VIDA PLAN ESTABLE	265	2.003	--	--	1,83%	-0,54%	2,61%	-3,91%	SANTALUCIA
19	GAMMA PLAN DE PENSIONES	4.379	39.732	3,03%	2,37%	1,82%	0,15%	2,33%	-2,96%	CAIXABANK
20	PP IND. GESNORTE	422	4.067	2,23%	1,45%	1,81%	2,16%	5,54%	3,39%	DUNAS CAPITAL
21	PLAN FAMILIAR	834	13.261	1,73%	1,82%	1,79%	1,59%	4,46%	1,65%	GVC GAESCO
22	CABK EQUILIBRIO PREMIUM	54.994	737.175	2,24%	1,63%	1,76%	0,02%	1,57%	-4,32%	CAIXABANK
23	SANTALUCIA VP MX PRUDENTE	4.876	93.675	2,19%	1,61%	1,75%	-0,54%	2,61%	-3,91%	SANTALUCIA
24	AGRAR. DUERO CAS-LEON	123	2.921	2,53%	1,48%	1,74%	-2,60%	-0,15%	-5,90%	UNICAJA
25	GCO PENSIONES MIXTO FIJO	26.841	249.928	2,36%	1,12%	1,74%	1,10%	2,94%	-2,01%	CATALANA OCCIDENTE

		Nº PAR- TICIPES	PATRIM. Miles €	RENTAB. 20 años	RENTAB. 15 años	RENTAB. 10 años	RENTAB. 5 años	RENTAB. 3 años	RENTAB. 1 año	FONDO DE PENSIONES
1	DUNAS VALOR EQUILIBR.F&F	224	1.909	--	--	--	2,65%	6,14%	3,95%	DUNAS CAPITAL
2	ATL CAPITAL CONSERVADOR	30	732	--	--	1,67%	2,59%	5,83%	3,64%	DUNAS CAPITAL
3	CABK DESTINO 2022 PREMIUM	1.871	130.585	--	--	--	2,44%	4,70%	-5,23%	CAIXABANK
4	PP IND. GESNORTE	422	4.067	2,23%	1,45%	1,81%	2,16%	5,54%	3,39%	DUNAS CAPITAL
5	CABK DESTINO 2022	78.887	2.462.289	--	--	--	2,10%	4,35%	-5,54%	CAIXABANK
6	SBD PL.FUTURO 2040 EQUIL.	1.792	19.986	--	--	--	2,08%	5,76%	-5,29%	BANCO SABADELL
7	DUNAS VALOR EQUILIBRIO 2	433	9.674	--	--	--	2,05%	5,54%	3,39%	DUNAS CAPITAL
8	SBD PL.FUTURO 2030 DINAM.	2.251	36.966	--	--	--	1,79%	4,74%	-5,71%	BANCO SABADELL
9	ENGINYERS PRUDENT	41	1.046	--	0,56%	1,95%	1,78%	6,56%	-4,43%	MUT.INGEN.IND.CATALUÑA
10	PLAN FAMILIAR	834	13.261	1,73%	1,82%	1,79%	1,59%	4,46%	1,65%	GVC GAESCO
11	SBD PL.FUTURO 2035 EQUIL.	1.837	26.565	--	--	--	1,37%	4,49%	-4,33%	BANCO SABADELL
12	PLANCAIXA PROYECCI.BOLSA	397	7.559	--	--	--	1,21%	1,24%	-1,75%	CAIXABANK
13	R4 ACTIVA PL.P.G&S MODERADA	550	12.376	--	--	--	1,20%	4,27%	-2,82%	RENTA 4
14	BANCA PUEYO PP	3.949	35.570	2,91%	2,46%	3,04%	1,12%	4,56%	-2,94%	BANCA PUEYO
15	AGROPEC. DE GUISSONA	739	11.570	1,53%	1,20%	0,78%	1,11%	2,66%	2,26%	GVC GAESCO
16	GCO PENSIONES MIXTO FIJO	26.841	249.928	2,36%	1,12%	1,74%	1,10%	2,94%	-2,01%	CATALANA OCCIDENTE
17	PSN VALOR AHORRO	67	1.344	--	--	--	1,00%	4,22%	0,48%	P.S.N.
18	MERCHBANC MIXTO PP	312	14.613	1,73%	1,20%	0,88%	0,99%	4,05%	-0,83%	ANDBANK ESPAÑA
19	IBERCAJA GEST.EVOLUCION	33.814	509.887	1,74%	2,44%	2,23%	0,93%	3,25%	-4,24%	IBERCAJA
20	NARANJA 2025	9.519	80.223	--	--	--	0,92%	3,31%	-1,20%	RENTA 4
21	ENGINYERS INVERS.SOSTENI.	126	3.240	2,54%	2,64%	1,68%	0,91%	1,87%	-5,27%	MUT.INGEN.IND.CATALUÑA
22	DELEGACION P.P.I.	62	1.575	3,86%	3,15%	2,77%	0,84%	2,41%	-4,13%	CAIXABANK
23	PLANFIATC-1	581	4.066	1,78%	1,16%	1,05%	0,82%	3,69%	2,33%	FIATC SEGUROS
24	MAPFRE CAPITAL RESPONSABLE	40.476	177.409	--	--	2,14%	0,80%	2,58%	-2,47%	MAPFRE
25	PLANFIATC 6 SOLID	88	1.300	--	1,17%	1,02%	0,78%	3,93%	2,60%	FIATC SEGUROS

		Nº PAR- TICIPES	PATRIM. Miles €	RENTAB. 20 años	RENTAB. 15 años	RENTAB. 10 años	RENTAB. 5 años	RENTAB. 3 años	RENTAB. 1 año	FONDO DE PENSIONES
1	ENGINYERS PRUDENT	41	1.046	--	0,56%	1,95%	1,78%	6,56%	-4,43%	MUT.INGEN.IND.CATALUÑA
2	DUNAS VALOR EQUILIBR.F&F	224	1.909	--	--	--	2,65%	6,14%	3,95%	DUNAS CAPITAL
3	ATL CAPITAL CONSERVADOR	30	732	--	--	1,67%	2,59%	5,83%	3,64%	DUNAS CAPITAL
4	SBD PL.FUTURO 2040 EQUIL.	1.792	19.986	--	--	--	2,08%	5,76%	-5,29%	BANCO SABADELL
5	DUNAS VALOR EQUILIBRIO 2	433	9.674	--	--	--	2,05%	5,54%	3,39%	DUNAS CAPITAL
6	PP IND. GESNORTE	422	4.067	2,23%	1,45%	1,81%	2,16%	5,54%	3,39%	DUNAS CAPITAL
7	PLAN LORETO OPTIMA	935	31.143	--	2,13%	1,86%	0,10%	5,11%	-1,87%	LORETO MUTUA
8	SBD PL.FUTURO 2030 DINAM.	2.251	36.966	--	--	--	1,79%	4,74%	-5,71%	BANCO SABADELL
9	CABK DESTINO 2022 PREMIUM	1.871	130.585	--	--	--	2,44%	4,70%	-5,23%	CAIXABANK
10	BANCA PUEYO PP	3.949	35.570	2,91%	2,46%	3,04%	1,12%	4,56%	-2,94%	BANCA PUEYO
11	SBD PL.FUTURO 2035 EQUIL.	1.837	26.565	--	--	--	1,37%	4,49%	-4,33%	BANCO SABADELL
12	PLAN FAMILIAR	834	13.261	1,73%	1,82%	1,79%	1,59%	4,46%	1,65%	GVC GAESCO
13	CABK DESTINO 2022	78.887	2.462.289	--	--	--	2,10%	4,35%	-5,54%	CAIXABANK
14	R4 ACTIVA PL.P.G\$MODERADA	550	12.376	--	--	--	1,20%	4,27%	-2,82%	RENTA 4
15	PSN VALOR AHORRO	67	1.344	--	--	--	1,00%	4,22%	0,48%	P.S.N.
16	MERCHBANC MIXTO PP	312	14.613	1,73%	1,20%	0,88%	0,99%	4,05%	-0,83%	ANDBANK ESPAÑA
17	PLANFIATC 6 SOLID	88	1.300	--	1,17%	1,02%	0,78%	3,93%	2,60%	FIATC SEGUROS
18	EMPL.SANTANDER SOST.2035	1.715	28.722	--	--	--	--	3,93%	-4,71%	SANTANDER
19	PLANFIATC-1	581	4.066	1,78%	1,16%	1,05%	0,82%	3,69%	2,33%	FIATC SEGUROS
20	NARANJA 2025	9.519	80.223	--	--	--	0,92%	3,31%	-1,20%	RENTA 4
21	FINANBEST EFICIENTE RFMx	130	2.421	--	--	--	--	3,26%	-4,78%	P.S.N.
22	IBERCAJA GEST.EVOLUCION	33.814	509.887	1,74%	2,44%	2,23%	0,93%	3,25%	-4,24%	IBERCAJA
23	ABANCA RFMx PERSONAL	3.564	88.350	--	--	--	--	3,09%	-1,19%	ABANCA
24	UNIPLAN CONTIGO 2030	5.112	73.097	--	--	--	--	2,97%	-5,75%	SANTALUCIA
25	POSTAL COLECTIVOS	649	10.572	2,93%	2,51%	1,84%	0,18%	2,96%	-4,83%	BBVA

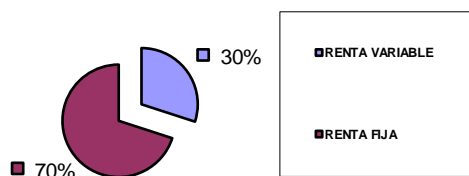
		Nº PAR- TICIPES	PATRIM. Miles €	RENTAB. 20 años	RENTAB. 15 años	RENTAB. 10 años	RENTAB. 5 años	RENTAB. 3 años	RENTAB. 1 año	FONDO DE PENSIONES
1	DUNAS VALOR EQUILIBR.F&F	224	1.909	--	--	--	2,65%	6,14%	3,95%	DUNAS CAPITAL
2	ATL CAPITAL CONSERVADOR	30	732	--	--	1,67%	2,59%	5,83%	3,64%	DUNAS CAPITAL
3	DUNAS VALOR EQUILIBRIO 2	433	9.674	--	--	--	2,05%	5,54%	3,39%	DUNAS CAPITAL
4	PP IND. GESNORTE	422	4.067	2,23%	1,45%	1,81%	2,16%	5,54%	3,39%	DUNAS CAPITAL
5	PLANFIATC 6 SOLID	88	1.300	--	1,17%	1,02%	0,78%	3,93%	2,60%	FIATC SEGUROS
6	PLANFIATC-1	581	4.066	1,78%	1,16%	1,05%	0,82%	3,69%	2,33%	FIATC SEGUROS
7	AGROPEC. DE GUISSONA	739	11.570	1,53%	1,20%	0,78%	1,11%	2,66%	2,26%	GVC GAESCO
8	PLAN FAMILIAR	834	13.261	1,73%	1,82%	1,79%	1,59%	4,46%	1,65%	GVC GAESCO
9	PSN VALOR AHORRO	67	1.344	--	--	--	1,00%	4,22%	0,48%	P.S.N.
10	LIBERBANK EQUILIBRADO	19.190	197.922	2,14%	1,27%	0,86%	0,10%	2,83%	0,06%	SANTALUCIA
11	NARANJA RENTA.OBJ.2023	1.214	11.996	0,00%	0,00%	0,00%	0,00%	0,00%	0,00%	RENTA 4
12	ALLIANZ CAPITAL	525	4.573	--	--	0,38%	-0,37%	0,24%	-0,43%	ALLIANZ
13	PENEDES P.PROTECCIO 2022	278	2.135	--	2,93%	3,27%	-1,46%	-1,26%	-0,43%	GRUPO CASER
14	MAPFRE RENTA PP	52.173	408.828	0,50%	0,27%	-0,34%	-0,87%	-0,39%	-0,63%	MAPFRE
15	MERCHBANC MIXTO PP	312	14.613	1,73%	1,20%	0,88%	0,99%	4,05%	-0,83%	ANDBANK ESPAÑA
16	CASER PREMIER	95	2.752	--	1,75%	2,17%	0,41%	1,94%	-0,92%	GRUPO CASER
17	CASER MASXNADA RFM	129	902	--	--	--	0,41%	1,97%	-0,92%	GRUPO CASER
18	FINECO 5 PP	58	3.074	1,24%	0,50%	1,01%	0,14%	2,29%	-0,94%	KUTXABANK
19	CASER MASXNADA RESPONSAB.	11	1.062	--	--	--	0,25%	1,66%	-1,11%	GRUPO CASER
20	COLONYA SR	180	1.830	--	--	--	0,20%	1,63%	-1,12%	GRUPO CASER
21	AVILA RESPONSAB.PLUS	5	1	--	0,96%	1,46%	0,20%	1,65%	-1,12%	GRUPO CASER
22	CASER RESPONSAB.PLUS	128	100	--	1,09%	1,49%	0,16%	1,57%	-1,15%	GRUPO CASER
23	COLONYA PLAETIC SOLID.	124	1.155	--	1,20%	1,51%	0,17%	1,61%	-1,15%	GRUPO CASER
24	ONTINYENT SOCIALM.RESPONS.	114	867	--	--	--	0,18%	1,60%	-1,15%	GRUPO CASER
25	CASER TRANQUILIDAD PLUS	13	214	--	--	--	0,17%	1,71%	-1,17%	GRUPO CASER

CATÁLOGO DE PLANES DE PENSIONES DEL SISTEMA INDIVIDUAL

GRUPO: RENTA VARIABLE MIXTA

Su cartera incorpora activos de renta variable, entre el 30% y el 75%

RENTA VARIABLE MIXTA



NÚMERO DE PLANES	230	27% del total
NÚMERO DE PARTÍCIPES	1.709.856	23% del total
PATRIMONIO (miles de euros)	21.381.104	26% del total

Si usted lo desea puede **acceder** a los primeros 25 Planes clasificados, según el criterio que elija, simplemente **pinchando sobre el título** de la columna deseada. Cada clasificación se realiza sobre el conjunto de los 230

PLAN DE PENSIONES RENTA VARIABLE MIXTA	Nº PAR- TICIPES	PATRIM. Miles €	RENTAB. 20 años	RENTAB. 15 años	RENTAB. 10 años	RENTAB. 5 años	RENTAB. 3 años	RENTAB. 1 año
---	--------------------	--------------------	--------------------	--------------------	--------------------	-------------------	-------------------	------------------

		Nº PAR- TICIPES	PATRIM. Miles €	RENTAB. 20 años	RENTAB. 15 años	RENTAB. 10 años	RENTAB. 5 años	RENTAB. 3 años	RENTAB. 1 año	FONDO DE PENSIONES
1	CABK DESTINO 2030	172.093	3.616.024	--	--	--	3,73%	7,69%	-5,60%	PENSIONS CAIXA 24
2	CABK CRECIMIENTO	154.894	2.298.452	3,96%	2,89%	2,87%	0,69%	4,48%	-4,26%	PENSIONS CAIXA 124
3	BBVA PL.MULTIACT.MODERADO	132.594	2.230.143	--	--	1,15%	0,60%	3,95%	-4,21%	BBVA MULTIACT.MODERADO
4	MI PLAN SANTAND.DECIDIDO	123.743	908.237	--	--	3,01%	0,97%	5,23%	-7,33%	SANT.PERFIL DECIDIDO
5	CABK DESTINO 2040	107.789	1.101.032	--	--	--	4,40%	9,14%	-5,23%	PENSIONS CAIXA 17
6	NARANJA 2030	71.735	720.668	--	3,14%	4,45%	2,05%	5,26%	-0,75%	ING DIRECT 9 FP
7	BS PENSION 60	56.019	220.965	3,50%	2,14%	3,65%	2,10%	7,78%	-3,63%	BG PENS.CRECIMIENTO
8	BBVA PLAN JUBIL.SOST 2030	48.667	604.171	--	--	--	1,00%	3,59%	-4,94%	BBVA NOVENTA Y SIETE
9	MI PROY.SANT.SOSTEN.2040	45.300	159.397	--	--	2,09%	1,06%	4,32%	-5,48%	MI PROY.SANT.SOSTEN.2040
10	BBVA PLAN JUBIL.SOST.2040	42.255	310.350	--	--	--	3,15%	7,14%	-6,22%	BBVA NOVENTA Y OCHO
11	CABK DESTINO 2050	40.372	210.915	--	--	--	4,69%	9,84%	-5,24%	PENSIONS CAIXA 5
12	MI PROYECTO SANT.SO.SMART	38.301	63.673	--	--	2,86%	1,57%	6,29%	-5,46%	MI PROY.SANT.SOSTEN.2045
13	CABK DESTINO 2026	36.926	1.214.472	--	--	--	--	5,93%	-5,25%	PENSIONS CAIXA 78
14	MAPFRE JUBILACION ACTIVA	35.477	87.426	0,99%	0,36%	1,05%	-0,81%	0,34%	-5,07%	MAPFRE JUBILAC.ACTIVA
15	BBVA PLAN JUBIL.SOST 2025	33.177	644.105	--	--	--	0,01%	1,98%	-4,09%	BBVA NOVENTA Y SEIS
16	BBVA PLAN 30	31.612	269.050	3,06%	2,70%	3,48%	3,05%	8,11%	-1,31%	BBVA 30
17	KUTXABANK RV MIXTO 60	31.293	318.257	--	2,01%	2,50%	0,99%	4,86%	-5,00%	KUTXABANK RV MIXTO 60
18	MAPFRE CRECIMIENTO	30.059	203.400	3,87%	2,35%	3,73%	3,14%	8,02%	-1,67%	MAPFRE CRECIMIENTO
19	IBERC.P.FLEX.EUROPA 30-50	26.623	275.089	1,88%	0,65%	1,02%	0,34%	6,34%	0,65%	IB.P.FLEX.EUROPA 30-50
20	BBVA PL.MULTIACT.DECIDIDO	26.482	378.030	--	--	--	3,19%	8,89%	-4,56%	BBVA MULTIACT.DECIDIDO
21	RGAMIXTO 40	25.450	232.832	2,21%	1,40%	1,93%	0,63%	2,91%	-0,54%	RGA 7
22	CABK OPORTUNIDAD	19.264	354.355	5,47%	4,02%	5,13%	3,76%	10,01%	-3,09%	PCAIXA PRIV OPORTUNIDAD
23	UNIPLAN RVMx 70	18.738	145.462	3,13%	1,21%	3,49%	-0,29%	9,09%	-4,53%	UNIFONDO RVMx 70
24	IBERC.SOSTENI.y SOLIDARIO	18.509	298.668	--	--	4,70%	5,93%	8,74%	-4,34%	IB.SOST.Y SOLIDARIO
25	CABK DESTINO 2035	13.895	81.389	--	--	--	--	--	-5,08%	PENSIONS CAIXA 120

		Nº PAR- TICIPES	PATRIM. Miles €	RENTAB. 20 años	RENTAB. 15 años	RENTAB. 10 años	RENTAB. 5 años	RENTAB. 3 años	RENTAB. 1 año	FONDO DE PENSIONES
1	CABK DESTINO 2030	172.093	3.616.024	--	--	--	3,73%	7,69%	-5,60%	PENSIONS CAIXA 24
2	CABK CRECIMIENTO	154.894	2.298.452	3,96%	2,89%	2,87%	0,69%	4,48%	-4,26%	PENSIONS CAIXA 124
3	BBVA PL.MULTIACT.MODERADO	132.594	2.230.143	--	--	1,15%	0,60%	3,95%	-4,21%	BBVA MULTIACT.MODERADO
4	CABK DESTINO 2026	36.926	1.214.472	--	--	--	--	5,93%	-5,25%	PENSIONS CAIXA 78
5	CABK DESTINO 2040	107.789	1.101.032	--	--	--	4,40%	9,14%	-5,23%	PENSIONS CAIXA 17
6	MI PLAN SANTAND.DECIDIDO	123.743	908.237	--	--	3,01%	0,97%	5,23%	-7,33%	SANT.PERFIL DECICIDO
7	NARANJA 2030	71.735	720.668	--	3,14%	4,45%	2,05%	5,26%	-0,75%	ING DIRECT 9 FP
8	BBVA PLAN JUBIL.SOST 2025	33.177	644.105	--	--	--	0,01%	1,98%	-4,09%	BBVA NOVENTA Y SEIS
9	BBVA PLAN JUBIL.SOST 2030	48.667	604.171	--	--	--	1,00%	3,59%	-4,94%	BBVA NOVENTA Y SIETE
10	BBVA PL.MULTIACT.DECIDIDO	26.482	378.030	--	--	--	3,19%	8,89%	-4,56%	BBVA MULTIACT.DECIDIDO
11	CABK OPORTUNIDAD	19.264	354.355	5,47%	4,02%	5,13%	3,76%	10,01%	-3,09%	PCAIXA PRIV OPORTUNIDAD
12	KUTXABANK RV MIXTO 60	31.293	318.257	--	2,01%	2,50%	0,99%	4,86%	-5,00%	KUTXABANK RV MIXTO 60
13	BBVA PLAN JUBIL.SOST.2040	42.255	310.350	--	--	--	3,15%	7,14%	-6,22%	BBVA NOVENTA Y OCHO
14	IBERC.SOSTENI.y SOLIDARIO	18.509	298.668	--	--	4,70%	5,93%	8,74%	-4,34%	IB.SOST.Y SOLIDARIO
15	IBERC.P.FLEX.EUROPA 30-50	26.623	275.089	1,88%	0,65%	1,02%	0,34%	6,34%	0,65%	IB.P.FLEX.EUROPA 30-50
16	BBVA PLAN SOST.MODERADO	13.659	273.844	--	--	--	--	4,10%	-6,20%	BBVA CIENTO TREINTA
17	BBVA PLAN 30	31.612	269.050	3,06%	2,70%	3,48%	3,05%	8,11%	-1,31%	BBVA 30
18	BK MIXTO 50 BOLSA	10.829	239.240	4,23%	2,38%	3,62%	1,52%	5,43%	-3,56%	BK MIXTO 50 BOLSA
19	BK MIXTO 75 BOLSA	10.729	233.101	5,21%	3,72%	6,15%	2,52%	9,00%	0,79%	BK MIXTO 75
20	RGAMIXTO 40	25.450	232.832	2,21%	1,40%	1,93%	0,63%	2,91%	-0,54%	RGA 7
21	BS PENSION 60	56.019	220.965	3,50%	2,14%	3,65%	2,10%	7,78%	-3,63%	BG PENS.CRECIAMIENTO
22	CABK DESTINO 2050	40.372	210.915	--	--	--	4,69%	9,84%	-5,24%	PENSIONS CAIXA 5
23	BESTINVER PLAN MIXTO	4.328	206.607	7,22%	4,73%	4,15%	0,92%	9,90%	-0,85%	BESTINV.AHORRO PL.MX
24	MAPFRE CRECIMIENTO	30.059	203.400	3,87%	2,35%	3,73%	3,14%	8,02%	-1,67%	MAPFRE CRECIMIENTO
25	IBERCAJA GEST.CRECIAMIENTO	10.704	170.570	2,59%	1,01%	3,05%	2,10%	5,93%	-4,04%	IBERC.PEN.GŞCRECI.MI.

		Nº PAR- TICIPES	PATRIM. Miles €	RENTAB. 20 años	RENTAB. 15 años	RENTAB. 10 años	RENTAB. 5 años	RENTAB. 3 años	RENTAB. 1 año	FONDO DE PENSIONES
1	BESTINVER PLAN MIXTO	4.328	206.607	7,22%	4,73%	4,15%	0,92%	9,90%	-0,85%	BESTINV.AHORRO PL.MX
2	CABK OPORTUNIDAD	19.264	354.355	5,47%	4,02%	5,13%	3,76%	10,01%	-3,09%	PCAIXA PRIV OPORTUNIDAD
3	BK MIXTO 75 BOLSA	10.729	233.101	5,21%	3,72%	6,15%	2,52%	9,00%	0,79%	BK MIXTO 75
4	ABANTE VARIABLE	1.141	85.542	4,80%	3,49%	3,71%	2,98%	5,74%	-3,85%	ABANTE VARIABLE PENS.
5	ALLIANZ HORIZONTE 75	369	3.868	4,77%	3,01%	4,26%	1,91%	6,99%	-5,78%	ALLIANZ PENSIONES GLOBAL
6	P.I. P.S.N.	874	8.401	4,52%	3,12%	4,49%	2,62%	9,64%	-0,83%	PSN PREVISION II
7	ALLIANZ GESTION TOTAL	1.445	13.693	4,35%	4,02%	4,57%	1,97%	7,22%	-4,16%	ALLIANZ PENSIONES GLOBAL
8	SANTANDER INVERPLUS RVM C	613	10.580	4,28%	4,18%	5,27%	4,38%	8,91%	1,14%	SANTANDER COLECT.RVMx3
9	BK MIXTO 50 BOLSA	10.829	239.240	4,23%	2,38%	3,62%	1,52%	5,43%	-3,56%	BK MIXTO 50 BOLSA
10	AHORRO PREVISION	446	12.046	4,08%	2,79%	3,86%	0,29%	6,69%	-3,62%	UNIFONDO RVMx 50
11	PLANFIATC 5 INDIV.	465	3.853	4,01%	1,26%	2,11%	1,49%	6,77%	6,00%	FONDFIATC VBLE. 70
12	CABK CRECIMIENTO	154.894	2.298.452	3,96%	2,89%	2,87%	0,69%	4,48%	-4,26%	PENSIONS CAIXA 124
13	SANITY	45	1.461	3,88%	2,13%	3,86%	3,25%	8,95%	4,72%	RGA 3
14	RGAMIXTO 75	13.270	133.618	3,88%	2,14%	3,86%	3,25%	8,96%	4,72%	RGA 3
15	MAPFRE CRECIMIENTO	30.059	203.400	3,87%	2,35%	3,73%	3,14%	8,02%	-1,67%	MAPFRE CRECIMIENTO
16	ABANCA RV MIXTA DINAMICO	4.932	48.212	3,87%	2,09%	4,62%	2,37%	9,17%	2,14%	CAIXA GALICIA 5 FP
17	MARCH PENSIONES 50/50	7.581	133.565	3,84%	3,21%	3,52%	2,71%	8,22%	1,52%	MARCH PENSIONES 50/50
18	TREA IMPULSO	1.670	1.377	3,77%	1,70%	3,49%	4,35%	10,24%	-0,82%	TREA RV MIXTA
19	GENERALI MIX.R.VBLE. 2	322	3.127	3,73%	2,05%	3,68%	1,93%	7,43%	3,91%	GENERALI DOS
20	ALLIANZ FUTURO	514	4.795	3,68%	2,46%	2,90%	0,69%	3,81%	-4,72%	ALLIANZ PENSIONES GLOBAL
21	LIBERTY EQUILBRADO	129	1.279	3,65%	2,56%	3,75%	3,03%	5,99%	-2,48%	LIBERTY HIGH 30
22	ARQUIA BANCA PLAN CRECIM.	678	11.002	3,61%	2,37%	3,52%	1,62%	7,57%	-7,08%	ARQUIDOS CRECIMIENTO
23	LLOYDS PLAN PENS.	81	1.586	3,59%	2,06%	4,05%	2,02%	7,51%	-5,97%	SANTA LUCIA FONDO LLOYDS
24	PLAN 30 PENSION.GENERALI	1.474	19.334	3,57%	1,73%	3,36%	1,67%	7,16%	3,64%	GENERALI DOS
25	LEALTAD	28	284	3,52%	2,05%	3,09%	2,02%	5,04%	-1,28%	AHORROVIDA III

		Nº PAR- TICIPES	PATRIM. Miles €	RENTAB. 20 años	RENTAB. 15 años	RENTAB. 10 años	RENTAB. 5 años	RENTAB. 3 años	RENTAB. 1 año	FONDO DE PENSIONES
1	BESTINVER PLAN MIXTO	4.328	206.607	7,22%	4,73%	4,15%	0,92%	9,90%	-0,85%	BESTINV.AHORRO PL.MX
2	ALLIANZ CRECIMIENTO 100	705	8.112	--	4,24%	7,23%	6,24%	14,33%	3,56%	ALLIANZ RV EUROPA
3	SANTANDER INVERPLUS RVM C	613	10.580	4,28%	4,18%	5,27%	4,38%	8,91%	1,14%	SANTANDER COLECT.RVMx3
4	CABK OPORTUNIDAD	19.264	354.355	5,47%	4,02%	5,13%	3,76%	10,01%	-3,09%	PCAIAX PRIV OPORTUNIDAD
5	ALLIANZ GESTION TOTAL	1.445	13.693	4,35%	4,02%	4,57%	1,97%	7,22%	-4,16%	ALLIANZ PENSIONES GLOBAL
6	BK MIXTO 75 BOLSA	10.729	233.101	5,21%	3,72%	6,15%	2,52%	9,00%	0,79%	BK MIXTO 75
7	ABANTE VARIABLE	1.141	85.542	4,80%	3,49%	3,71%	2,98%	5,74%	-3,85%	ABANTE VARIABLE PENS.
8	LIBERBANK DINAMICO	4.548	40.293	--	3,25%	3,76%	3,16%	9,71%	6,04%	LIBERBANK AHORRO AGRESIV
9	MARCH PENSIONES 50/50	7.581	133.565	3,84%	3,21%	3,52%	2,71%	8,22%	1,52%	MARCH PENSIONES 50/50
10	NARANJA 2030	71.735	720.668	--	3,14%	4,45%	2,05%	5,26%	-0,75%	ING DIRECT 9 FP
11	P.I. P.S.N.	874	8.401	4,52%	3,12%	4,49%	2,62%	9,64%	-0,83%	PSN PREVISION II
12	ALLIANZ HORIZONTE 75	369	3.868	4,77%	3,01%	4,26%	1,91%	6,99%	-5,78%	ALLIANZ PENSIONES GLOBAL
13	CABK CRECIMIENTO	154.894	2.298.452	3,96%	2,89%	2,87%	0,69%	4,48%	-4,26%	PENSIONS CAIXA 124
14	CASER NUEVAS OPORTUN.	210	3.126	--	2,85%	1,76%	-0,13%	1,55%	-1,76%	AHORROPENSION DOCE
15	AHORRO PREVISION	446	12.046	4,08%	2,79%	3,86%	0,29%	6,69%	-3,62%	UNIFONDO RVMx 50
16	SANTANDER UNIVERSIDA.RVMx	863	20.850	--	2,76%	3,95%	2,32%	4,59%	-4,45%	SANTANDER ASOCIADOS RVM
17	BBVA PLAN 30	31.612	269.050	3,06%	2,70%	3,48%	3,05%	8,11%	-1,31%	BBVA 30
18	LIBERTY EQUILIBRADO	129	1.279	3,65%	2,56%	3,75%	3,03%	5,99%	-2,48%	LIBERTY HIGH 30
19	LIBERTY EQUILIBRA.LIG	174	1.921	--	2,55%	3,76%	3,05%	6,03%	-2,44%	LIBERTY HIGH 30
20	ALLIANZ ESPAÑA	120	801	--	2,55%	5,46%	3,03%	13,21%	5,11%	ALLIANZ RV EUROPA
21	ALLIANZ FUTURO	514	4.795	3,68%	2,46%	2,90%	0,69%	3,81%	-4,72%	ALLIANZ PENSIONES GLOBAL
22	CAJA LABORAL VARIABLE	1.548	17.550	2,92%	2,40%	4,17%	3,33%	8,14%	-1,36%	CAJA LABORAL VRAB.
23	BS PLAN 60 PLUS 1	1.913	25.440	2,98%	2,39%	4,06%	2,49%	8,21%	-3,25%	BG PENS.CRECIMIENTO
24	BK MIXTO 50 BOLSA	10.829	239.240	4,23%	2,38%	3,62%	1,52%	5,43%	-3,56%	BK MIXTO 50 BOLSA
25	ARQUIA BANCA PLAN CRECIM.	678	11.002	3,61%	2,37%	3,52%	1,62%	7,57%	-7,08%	ARQUIDOS CRECIMIENTO

		Nº PAR- TICIPES	PATRIM. Miles €	RENTAB. 20 años	RENTAB. 15 años	RENTAB. 10 años	RENTAB. 5 años	RENTAB. 3 años	RENTAB. 1 año	FONDO DE PENSIONES
1	ALLIANZ USA	187	2.172	--	--	12,58%	12,53%	16,44%	-7,35%	ALLIANZ RV USA
2	ALLIANZ CRECIMIENTO 100	705	8.112	--	4,24%	7,23%	6,24%	14,33%	3,56%	ALLIANZ RV EUROPA
3	BK MIXTO 75 BOLSA	10.729	233.101	5,21%	3,72%	6,15%	2,52%	9,00%	0,79%	BK MIXTO 75
4	ALLIANZ ESPAÑA	120	801	--	2,55%	5,46%	3,03%	13,21%	5,11%	ALLIANZ RV EUROPA
5	SANTANDER INVERPLUS RVM C	613	10.580	4,28%	4,18%	5,27%	4,38%	8,91%	1,14%	SANTANDER COLECT.RVMx3
6	CABK OPORTUNIDAD	19.264	354.355	5,47%	4,02%	5,13%	3,76%	10,01%	-3,09%	PCAIXA PRIV OPORTUNIDAD
7	MARCH GENERACION X	469	5.334	--	--	4,84%	4,00%	3,15%	3,03%	MARCH GENERACION X
8	IBERC.SOSTENI.y SOLIDARIO	18.509	298.668	--	--	4,70%	5,93%	8,74%	-4,34%	IB.SOST.Y SOLIDARIO
9	ABANCA RV MIXTA DINAMICO	4.932	48.212	3,87%	2,09%	4,62%	2,37%	9,17%	2,14%	CAIXA GALICIA 5 FP
10	ALLIANZ GESTION TOTAL	1.445	13.693	4,35%	4,02%	4,57%	1,97%	7,22%	-4,16%	ALLIANZ PENSIONES GLOBAL
11	P.I. P.S.N.	874	8.401	4,52%	3,12%	4,49%	2,62%	9,64%	-0,83%	PSN PREVISION II
12	NARANJA 2030	71.735	720.668	--	3,14%	4,45%	2,05%	5,26%	-0,75%	ING DIRECT 9 FP
13	BBVA PL.HORIZONTE 2025	2.984	31.162	--	--	4,37%	-0,39%	-1,62%	-5,37%	BBVA CUARENTA Y OCHO
14	ALLIANZ HORIZONTE 75	369	3.868	4,77%	3,01%	4,26%	1,91%	6,99%	-5,78%	ALLIANZ PENSIONES GLOBAL
15	CASTIMA R.V.	4.595	28.338	3,46%	1,80%	4,18%	3,48%	8,29%	-1,89%	FONDO POPULAR R.V. I
16	CAJA LABORAL VARIABLE	1.548	17.550	2,92%	2,40%	4,17%	3,33%	8,14%	-1,36%	CAJA LABORAL VRAB.
17	BESTINVER PLAN MIXTO	4.328	206.607	7,22%	4,73%	4,15%	0,92%	9,90%	-0,85%	BESTINV.AHORRO PL.MX
18	BS PLAN 60 PLUS 1	1.913	25.440	2,98%	2,39%	4,06%	2,49%	8,21%	-3,25%	BG PENS.CRECIMIENTO
19	LLOYDS PLAN PENS.	81	1.586	3,59%	2,06%	4,05%	2,02%	7,51%	-5,97%	SANTA LUCIA FONDO LLODYS
20	SANTANDER UNIVERSIDA.RVMx	863	20.850	--	2,76%	3,95%	2,32%	4,59%	-4,45%	SANTANDER ASOCIADOS RVM
21	PLAN CR MIXTO RV	1.254	1.354	3,49%	1,62%	3,88%	3,26%	9,11%	2,12%	AHORRO CR IV
22	AHORRO PREVISION	446	12.046	4,08%	2,79%	3,86%	0,29%	6,69%	-3,62%	UNIFONDO RVMx 50
23	SANITY	45	1.461	3,88%	2,13%	3,86%	3,25%	8,95%	4,72%	RGA 3
24	RGAMIXTO 75	13.270	133.618	3,88%	2,14%	3,86%	3,25%	8,96%	4,72%	RGA 3
25	BS PLAN 60 PLUS 2	1.571	12.397	2,69%	2,13%	3,84%	2,29%	8,00%	-3,44%	BG PENS.CRECIMIENTO

		Nº PAR- TICIPES	PATRIM. Miles €	RENTAB. 20 años	RENTAB. 15 años	RENTAB. 10 años	RENTAB. 5 años	RENTAB. 3 años	RENTAB. 1 año	FONDO DE PENSIONES
1	ALLIANZ USA	187	2.172	--	--	12,58%	12,53%	16,44%	-7,35%	ALLIANZ RV USA
2	ALLIANZ CRECIMIENTO 100	705	8.112	--	4,24%	7,23%	6,24%	14,33%	3,56%	ALLIANZ RV EUROPA
3	GF GOLDEN PLUS	68	2.655	--	--	--	5,99%	13,23%	-0,31%	GF AURUM FUTURO
4	IBERC.SOSTENI.y SOLIDARIO	18.509	298.668	--	--	4,70%	5,93%	8,74%	-4,34%	IB.SOST.Y SOLIDARIO
5	FINIZENS-ATREVIDO (#5)	624	7.153	--	--	--	5,90%	9,45%	-5,68%	FINIZENS 5
6	CABK DESTINO 2050 PREMIUM	271	5.483	--	--	--	5,08%	10,27%	-4,86%	PENSIONS CAIXA 5
7	CABK DESTINO 2040 PREMIUM	954	26.538	--	--	--	4,79%	9,55%	-4,87%	PENSIONS CAIXA 17
8	CABK DESTINO 2050	40.372	210.915	--	--	--	4,69%	9,84%	-5,24%	PENSIONS CAIXA 5
9	CABK DESTINO 2040	107.789	1.101.032	--	--	--	4,40%	9,14%	-5,23%	PENSIONS CAIXA 17
10	SANTANDER INVERPLUS RVM C	613	10.580	4,28%	4,18%	5,27%	4,38%	8,91%	1,14%	SANTANDER COLECT.RVMx3
11	AZVALOR CONSOLIDACION	252	10.234	--	--	--	4,37%	16,97%	4,78%	AZVALOR CONSOLIDACION
12	FINIZENS-DECIDIDO (#4)	1.069	14.921	--	--	--	4,37%	7,35%	-5,93%	AHORROPENSION CIEN
13	TREA IMPULSO	1.670	1.377	3,77%	1,70%	3,49%	4,35%	10,24%	-0,82%	TREA RV MIXTA
14	CABK OPORTUNIDAD PREMIUM	59	1.111	--	--	--	4,17%	10,44%	-2,72%	PCAIXA PRIV OPORTUNIDAD
15	R4 ACTIVA PL.P.G\$TOLERAN.	504	7.820	--	--	--	4,13%	9,53%	-1,45%	RENTPENSION XIV
16	CABK DESTINO 2030 PREMIUM	1.985	105.764	--	--	--	4,10%	8,07%	-5,25%	PENSIONS CAIXA 24
17	DUNAS VALOR FLEXIBLE F&F	131	2.830	--	--	--	4,08%	10,47%	5,27%	DUNAS VALOR FLEXIBLE
18	MARCH GENERACION X	469	5.334	--	--	4,84%	4,00%	3,15%	3,03%	MARCH GENERACION X
19	FEELCAPITAL 50	50	1.717	--	--	--	3,92%	8,73%	5,52%	DUNAS VALOR FLEXIBLE
20	CABK OPORTUNIDAD	19.264	354.355	5,47%	4,02%	5,13%	3,76%	10,01%	-3,09%	PCAIXA PRIV OPORTUNIDAD
21	B&H JUBILACION	147	2.063	--	--	--	3,75%	--	-3,15%	AHORROPENSION 119
22	CABK DESTINO 2030	172.093	3.616.024	--	--	--	3,73%	7,69%	-5,60%	PENSIONS CAIXA 24
23	SBD PL.FUTURO 2040 DINAM.	1.393	18.244	--	--	--	3,66%	8,72%	-5,50%	SABADELL 1008
24	CASTIMA R.V.	4.595	28.338	3,46%	1,80%	4,18%	3,48%	8,29%	-1,89%	FONDO POPULAR R.V. I
25	MED.PARTNERS AUDAZ	36	264	--	--	--	3,48%	5,70%	-1,28%	MEDVIDA PARTNERS DECIDID

		Nº PAR- TICIPES	PATRIM. Miles €	RENTAB. 20 años	RENTAB. 15 años	RENTAB. 10 años	RENTAB. 5 años	RENTAB. 3 años	RENTAB. 1 año	FONDO DE PENSIONES
1	COBAS MIXTO GLOBAL	265	8.769	--	--	--	0,57%	20,50%	0,83%	COBAS MIXTO GLOBAL
2	AZVALOR CONSOLIDACION	252	10.234	--	--	--	4,37%	16,97%	4,78%	AZVALOR CONSOLIDACION
3	ALLIANZ USA	187	2.172	--	--	12,58%	12,53%	16,44%	-7,35%	ALLIANZ RV USA
4	ALLIANZ CRECIMIENTO 100	705	8.112	--	4,24%	7,23%	6,24%	14,33%	3,56%	ALLIANZ RV EUROPA
5	GF GOLDEN PLUS	68	2.655	--	--	--	5,99%	13,23%	-0,31%	GF AURUM FUTURO
6	ALLIANZ ESPAÑA	120	801	--	2,55%	5,46%	3,03%	13,21%	5,11%	ALLIANZ RV EUROPA
7	CABK INVERSION FLEXIBLE	23	216	--	--	--	--	11,65%	-5,09%	PENSIONS CAIXA 52
8	DUNAS VALOR FLEXIBLE F&F	131	2.830	--	--	--	4,08%	10,47%	5,27%	DUNAS VALOR FLEXIBLE
9	CABK OPORTUNIDAD PREMIUM	59	1.111	--	--	--	4,17%	10,44%	-2,72%	PCAIXA PRIV OPORTUNIDAD
10	CABK DESTINO 2050 PREMIUM	271	5.483	--	--	--	5,08%	10,27%	-4,86%	PENSIONS CAIXA 5
11	TREA IMPULSO	1.670	1.377	3,77%	1,70%	3,49%	4,35%	10,24%	-0,82%	TREA RV MIXTA
12	CABK OPORTUNIDAD	19.264	354.355	5,47%	4,02%	5,13%	3,76%	10,01%	-3,09%	PCAIXA PRIV OPORTUNIDAD
13	BESTINVER PLAN MIXTO	4.328	206.607	7,22%	4,73%	4,15%	0,92%	9,90%	-0,85%	BESTINV.AHORRO PL.MX
14	CABK DESTINO 2050	40.372	210.915	--	--	--	4,69%	9,84%	-5,24%	PENSIONS CAIXA 5
15	DUNAS VALOR FLEXIBLE 2	342	13.698	--	--	--	3,30%	9,74%	4,58%	DUNAS VALOR FLEXIBLE
16	LIBERBANK DINAMICO	4.548	40.293	--	3,25%	3,76%	3,16%	9,71%	6,04%	LIBERBANK AHORRO AGRESIV
17	P.I. P.S.N.	874	8.401	4,52%	3,12%	4,49%	2,62%	9,64%	-0,83%	PSN PREVISION II
18	CABK DESTINO 2040 PREMIUM	954	26.538	--	--	--	4,79%	9,55%	-4,87%	PENSIONS CAIXA 17
19	R4 ACTIVA PL.P.G\$TOLERAN.	504	7.820	--	--	--	4,13%	9,53%	-1,45%	RENTPENSION XIV
20	FINIZENS-ATREVIDO (#5)	624	7.153	--	--	--	5,90%	9,45%	-5,68%	FINIZENS 5
21	BSG PROMETEO	13	879	--	--	--	-0,62%	9,39%	-0,06%	FONSMANLLEU PENS.BORSA
22	RGAMIFUTURO 2038	3.129	20.399	--	--	--	2,93%	9,33%	3,76%	RGA 28
23	ABANCA RV MIXTA DINAMICO	4.932	48.212	3,87%	2,09%	4,62%	2,37%	9,17%	2,14%	CAIXA GALICIA 5 FP
24	CABK DESTINO 2040	107.789	1.101.032	--	--	--	4,40%	9,14%	-5,23%	PENSIONS CAIXA 17
25	PLAN CR MIXTO RV	1.254	1.354	3,49%	1,62%	3,88%	3,26%	9,11%	2,12%	AHORRO CR IV

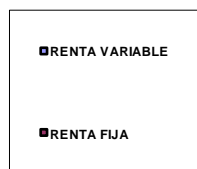
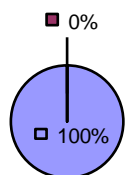
		Nº PAR- TICIPES	PATRIM. Miles €	RENTAB. 20 años	RENTAB. 15 años	RENTAB. 10 años	RENTAB. 5 años	RENTAB. 3 años	RENTAB. 1 año	FONDO DE PENSIONES
1	LIBERBANK DINAMICO	4.548	40.293	--	3,25%	3,76%	3,16%	9,71%	6,04%	LIBERBANK AHORRO AGRESIV
2	PLANFIATC 5 INDIV.	465	3.853	4,01%	1,26%	2,11%	1,49%	6,77%	6,00%	FONDFIATC VBLE. 70
3	FEELCAPITAL 50	50	1.717	--	--	--	3,92%	8,73%	5,52%	DUNAS VALOR FLEXIBLE
4	DUNAS VALOR FLEXIBLE F&F	131	2.830	--	--	--	4,08%	10,47%	5,27%	DUNAS VALOR FLEXIBLE
5	ALLIANZ ESPAÑA	120	801	--	2,55%	5,46%	3,03%	13,21%	5,11%	ALLIANZ RV EUROPA
6	AZVALOR CONSOLIDACION	252	10.234	--	--	--	4,37%	16,97%	4,78%	AZVALOR CONSOLIDACION
7	SANITY	45	1.461	3,88%	2,13%	3,86%	3,25%	8,95%	4,72%	RGA 3
8	RGAMIXTO 75	13.270	133.618	3,88%	2,14%	3,86%	3,25%	8,96%	4,72%	RGA 3
9	DUNAS VALOR FLEXIBLE 2	342	13.698	--	--	--	3,30%	9,74%	4,58%	DUNAS VALOR FLEXIBLE
10	CAT PREVISIO PP	57	3.522	--	1,05%	2,19%	1,58%	5,20%	4,50%	CAT PREVISIO
11	TU PLAN LIBERBANK 2045	1.368	5.562	--	--	--	2,28%	7,73%	3,94%	LIBERBANK VIDA III
12	GENERALI MIX.R.VBLE. 2	322	3.127	3,73%	2,05%	3,68%	1,93%	7,43%	3,91%	GENERALI DOS
13	RGAMIFUTURO 2038	3.129	20.399	--	--	--	2,93%	9,33%	3,76%	RGA 28
14	PROFIT PREVISION	86	6.935	3,44%	2,29%	2,62%	2,42%	6,26%	3,73%	PROFIT PENSION
15	GENERALI MIXTO R.VBLE.	4.584	29.956	3,29%	1,63%	3,36%	1,67%	7,16%	3,65%	GENERALI DOS
16	PLAN 30 PENSION.GENERALI	1.474	19.334	3,57%	1,73%	3,36%	1,67%	7,16%	3,64%	GENERALI DOS
17	ALLIANZ CRECIMIENTO 100	705	8.112	--	4,24%	7,23%	6,24%	14,33%	3,56%	ALLIANZ RV EUROPA
18	MARCH GENERACION X	469	5.334	--	--	4,84%	4,00%	3,15%	3,03%	MARCH GENERACION X
19	MPP EQUILIBRADO	8.453	104.993	2,75%	1,68%	2,72%	1,90%	6,72%	2,79%	AUOFONDO EQUILIBRADO
20	MARCH BABYBOOMER	204	2.826	--	--	0,56%	1,04%	2,49%	2,62%	MARCH P.2016 PROTEGIDO
21	ABANCA RV MIXTA DINAMICO	4.932	48.212	3,87%	2,09%	4,62%	2,37%	9,17%	2,14%	CAIXA GALICIA 5 FP
22	PLAN CR MIXTO RV	1.254	1.354	3,49%	1,62%	3,88%	3,26%	9,11%	2,12%	AHORRO CR IV
23	TU PLAN LIBERBANK 2035	1.181	9.164	--	--	--	1,42%	5,65%	1,97%	LIBERBANK VIDA II
24	CASER MASxNADA RVM 75	23	65	--	--	--	2,96%	8,06%	1,57%	AHORROPENSION TRES
25	MARCH PENSIONES 50/50	7.581	133.565	3,84%	3,21%	3,52%	2,71%	8,22%	1,52%	MARCH PENSIONES 50/50

CATÁLOGO DE PLANES DE PENSIONES DEL SISTEMA INDIVIDUAL

GRUPO: RENTA VARIABLE

Su cartera incorpora activos de renta variable, entre el 30% y el 75%

RENTA VARIABLE



NÚMERO DE PLANES	169	20% del total
NÚMERO DE PARTÍCIPES	1.035.428	14% del total
PATRIMONIO (miles de euros)	15.375.051	19% del total

Si usted lo desea puede **acceder** a los primeros 25 Planes clasificados, según el criterio que elija, simplemente **pinchando sobre el título** de la columna deseada. Cada clasificación se realiza sobre el conjunto de los 169 Planes de Pensiones que integran este grupo.

PLAN DE PENSIONES RENTA VARIABLE	Nº PAR- TICIPES	PATRIM. Miles €	RENTAB. 20 años	RENTAB. 15 años	RENTAB. 10 años	RENTAB. 5 años	RENTAB. 3 años	RENTAB. 1 año
-------------------------------------	--------------------	--------------------	--------------------	--------------------	--------------------	-------------------	-------------------	------------------

		Nº PAR- TICIPES	PATRIM. Miles €	RENTAB. 20 años	RENTAB. 15 años	RENTAB. 10 años	RENTAB. 5 años	RENTAB. 3 años	RENTAB. 1 año	FONDO DE PENSIONES
1	NARANJA 2040	83.552	526.885	--	4,26%	6,47%	4,86%	11,49%	1,35%	ING DIRECT 10 FP
2	CABK TENDENCIAS	70.886	1.681.489	--	--	8,14%	7,20%	13,00%	-10,50%	PENS.CAIXA TENDENCIAS
3	NARANJA 2050	52.754	126.765	--	--	7,23%	5,84%	14,06%	2,65%	RENTPENSION XI
4	BS PLAN RENTA VARIABLE	48.681	147.789	3,64%	2,46%	5,40%	3,53%	13,16%	-2,38%	SABADELL R.V. MUNDIAL
5	CABK RV INTERNACIONAL	44.285	1.281.457	5,84%	8,14%	10,30%	11,77%	14,02%	-9,70%	PENS.CAIXA B.INTERNAC.
6	CABK RV EURO	43.876	394.672	4,47%	3,22%	6,83%	6,07%	16,49%	11,09%	PENSIONS CAIXA B.EURO
7	NARANJA STAND.& POORS 500	42.090	950.465	8,98%	11,06%	12,29%	12,23%	17,37%	-7,11%	ING DIRECT 1
8	MAPFRE AMERICA PP	37.532	183.666	6,10%	8,64%	9,69%	9,54%	12,77%	-4,26%	MAPFRE AMERICA PENS.
9	BBVA P.GL.DE.SOSTENIBLE	35.721	448.128	4,56%	3,73%	5,41%	4,85%	14,30%	-4,86%	BBVA RENTA VARIABLE
10	BBVA PLAN TELECOMUNICAC.	29.300	573.145	9,86%	11,86%	15,17%	15,89%	19,13%	-7,40%	BBVA TELECOMUNIC.
11	MAPFRE EUROPA PP	26.265	82.916	3,56%	2,84%	5,04%	5,50%	13,02%	1,07%	MAPFRE EUROPA
12	SANTANDER SOST. RV GLOBAL	25.551	434.354	4,65%	4,28%	6,88%	5,62%	13,41%	-1,74%	SANTANDER RV GLOBAL P.
13	SANTANDER ASG RV EUROPA	23.246	299.474	4,98%	3,17%	6,48%	4,51%	15,26%	6,47%	SANTANDER ASG RV EUROPA
14	MEDIOLANUM RENTA VARIABLE	20.477	305.392	3,86%	3,71%	--	3,20%	13,03%	-4,40%	MEDIOLANUM PENS.I
15	BBVA PLAN MEJORES IDEAS	19.663	269.879	--	--	--	--	--	-8,81%	BBVA 134
16	MPP AUDAZ GLOBAL	18.994	353.252	5,91%	5,17%	7,65%	7,06%	12,49%	-7,84%	WINTERTHUR VI
17	NARANJA IBEX 35	18.568	289.161	5,07%	0,63%	3,99%	1,36%	12,54%	11,96%	ING DIRECT 3 FP
18	CABK SELECCION	18.278	265.788	--	3,13%	5,11%	3,58%	13,89%	2,28%	PENSIONS CAIXA SELECC.
19	SANTANDER ASG ACC.ESPAÑ	17.524	170.788	--	1,14%	4,42%	2,71%	13,67%	9,33%	SANT.ASG ACC.ESPAÑOLAS
20	SANTANDER DIVIDENDO	16.282	219.378	--	2,73%	4,43%	4,04%	12,39%	6,17%	SANTANDER DIVIDENDO PENS
21	BK VARIABLE AMERICA	16.244	418.527	--	7,38%	9,13%	7,17%	14,64%	-11,70%	BK VARIABLE AMERICA
22	IBERCAJA P.GESTION AUDAZ	16.063	233.141	5,77%	2,26%	5,85%	5,89%	11,83%	-2,77%	IBERCAJA P.GEST.AUDAZ
23	KUTXABANK BOLSA GLOBAL	15.371	171.906	4,99%	2,94%	4,62%	3,16%	10,87%	-3,44%	KUTXABANK BOLSA GLOBAL
24	NAT-NEDER.CREC.GLOBAL	15.031	171.109	4,94%	5,16%	6,70%	5,57%	11,02%	-8,19%	NAT-NEDERLANDEN R.V.
25	INDEXA MAS RENTAB.ACCION.	13.065	170.625	--	--	--	8,41%	15,15%	-2,00%	INDEXA MAS RENT.ACCION.

		Nº PAR- TICIPES	PATRIM. Miles €	RENTAB. 20 años	RENTAB. 15 años	RENTAB. 10 años	RENTAB. 5 años	RENTAB. 3 años	RENTAB. 1 año	FONDO DE PENSIONES
1	CABK TENDENCIAS	70.886	1.681.489	--	--	8,14%	7,20%	13,00%	-10,50%	PENS.CAIXA TENDENCIAS
2	CABK RV INTERNACIONAL	44.285	1.281.457	5,84%	8,14%	10,30%	11,77%	14,02%	-9,70%	PENS.CAIXA B.INTERNAC.
3	NARANJA STAND.& POORS 500	42.090	950.465	8,98%	11,06%	12,29%	12,23%	17,37%	-7,11%	ING DIRECT 1
4	BBVA PLAN TELECOMUNICAC.	29.300	573.145	9,86%	11,86%	15,17%	15,89%	19,13%	-7,40%	BBVA TELECOMUNIC.
5	NARANJA EURO STOXX 50	10.744	558.453	--	3,42%	7,15%	6,41%	17,26%	12,02%	ING DIRECT 4 FP
6	BESTINVER GLOBAL	11.701	543.904	--	6,49%	6,27%	1,81%	13,45%	1,47%	BESTINVER GLOBAL
7	NARANJA 2040	83.552	526.885	--	4,26%	6,47%	4,86%	11,49%	1,35%	ING DIRECT 10 FP
8	BBVA P.GL.DE.SOSTENIBLE	35.721	448.128	4,56%	3,73%	5,41%	4,85%	14,30%	-4,86%	BBVA RENTA VARIABLE
9	SANTANDER SOST. RV GLOBAL	25.551	434.354	4,65%	4,28%	6,88%	5,62%	13,41%	-1,74%	SANTANDER RV GLOBAL P.
10	BK VARIABLE AMERICA	16.244	418.527	--	7,38%	9,13%	7,17%	14,64%	-11,70%	BK VARIABLE AMERICA
11	CABK RV EURO	43.876	394.672	4,47%	3,22%	6,83%	6,07%	16,49%	11,09%	PENSIONS CAIXA B.EURO
12	MPP AUDAZ GLOBAL	18.994	353.252	5,91%	5,17%	7,65%	7,06%	12,49%	-7,84%	WINTERTHUR VI
13	SANTANDER ASG RV N.AMERICA	12.348	318.581	--	--	11,54%	12,00%	16,40%	-5,20%	SANTAN.ASG RV NORTEAMERI
14	MEDIOLANUM RENTA VARIABLE	20.477	305.392	3,86%	3,71%	--	3,20%	13,03%	-4,40%	MEDIOLANUM PENS.I
15	SANTANDER ASG RV EUROPA	23.246	299.474	4,98%	3,17%	6,48%	4,51%	15,26%	6,47%	SANTANDER ASG RV EUROPA
16	NARANJA IBEX 35	18.568	289.161	5,07%	0,63%	3,99%	1,36%	12,54%	11,96%	ING DIRECT 3 FP
17	BBVA PLAN MEJORES IDEAS	19.663	269.879	--	--	--	--	--	-8,81%	BBVA 134
18	CABK SELECCION	18.278	265.788	--	3,13%	5,11%	3,58%	13,89%	2,28%	PENSIONS CAIXA SELECC.
19	IBERCAJA P.GESTION AUDAZ	16.063	233.141	5,77%	2,26%	5,85%	5,89%	11,83%	-2,77%	IBERCAJA P.GEST.AUDAZ
20	BK VBLE. INTERNAC.	10.724	225.287	6,17%	4,50%	7,42%	9,03%	21,19%	-0,59%	BK VBLE. INTERNAC.
21	SANTANDER DIVIDENDO	16.282	219.378	--	2,73%	4,43%	4,04%	12,39%	6,17%	SANTANDER DIVIDENDO PENS
22	MAPFRE AMERICA PP	37.532	183.666	6,10%	8,64%	9,69%	9,54%	12,77%	-4,26%	MAPFRE AMERICA PENS.
23	AZVALOR GLOBAL VALUE	3.245	176.755	--	--	--	12,95%	48,88%	16,29%	AZVALOR GLOBAL VALUE
24	KUTXABANK BOLSA GLOBAL	15.371	171.906	4,99%	2,94%	4,62%	3,16%	10,87%	-3,44%	KUTXABANK BOLSA GLOBAL
25	NAT-NEDER.CREC.GLOBAL	15.031	171.109	4,94%	5,16%	6,70%	5,57%	11,02%	-8,19%	NAT-NEDERLANDEN R.V.

		Nº PAR- TICIPES	PATRIM. Miles €	RENTAB. 20 años	RENTAB. 15 años	RENTAB. 10 años	RENTAB. 5 años	RENTAB. 3 años	RENTAB. 1 año	FONDO DE PENSIONES
1	BBVA PLAN TELECOMUNICAC.	29.300	573.145	9,86%	11,86%	15,17%	15,89%	19,13%	-7,40%	BBVA TELECOMUNIC.
2	NARANJA STAND.& POORS 500	42.090	950.465	8,98%	11,06%	12,29%	12,23%	17,37%	-7,11%	ING DIRECT 1
3	MERCHBANC GLOBAL	1.665	66.476	7,30%	7,59%	8,50%	8,94%	25,01%	-3,34%	MERCHPENSION GLOBAL
4	SANTANDER INVERP.RV IN.	506	6.094	7,20%	5,34%	6,02%	3,30%	13,66%	-2,87%	SANTANDER AHORRO 28
5	ABANTE BOLSA	1.866	125.364	6,98%	6,32%	7,65%	7,58%	13,01%	-5,53%	ABANTE BOLSA PENS.
6	GCO PENSIONES RENTA VBLE.	11.715	145.793	6,89%	4,48%	8,86%	9,52%	13,53%	-1,55%	GCO PENS.R.VARIABLE
7	CABK RV EMERGENTES	4.142	51.219	6,67%	1,89%	1,86%	0,36%	7,63%	-9,99%	PCAIXA PRIV BOLSA EMERG.
8	MARCH ACCIONES	3.092	67.226	6,50%	4,91%	6,31%	6,70%	17,72%	6,98%	MARCH ACCION
9	IBERC.DE PENS.GL.BRANDS	4.034	65.839	6,42%	2,97%	5,50%	3,84%	9,67%	-4,74%	IBERC.PEN.BOLSA GLOBAL
10	LIBERTY DINAMICO	92	1.921	6,34%	3,62%	7,02%	6,45%	12,37%	-4,17%	LIBERTY HIGH 70
11	BK VBLE. INTERNAC.	10.724	225.287	6,17%	4,50%	7,42%	9,03%	21,19%	-0,59%	BK VBLE. INTERNAC.
12	MAPFRE AMERICA PP	37.532	183.666	6,10%	8,64%	9,69%	9,54%	12,77%	-4,26%	MAPFRE AMERICA PENS.
13	RENTA-4 ACCIONES	3.374	65.795	6,04%	3,26%	6,84%	4,68%	13,13%	-0,40%	RENTPENSION
14	UNIPLAN RV ESPAÑA	1.398	16.064	6,04%	2,29%	4,25%	-1,71%	10,55%	2,74%	UNIFONDO RV ESPAÑA
15	MPP AUDAZ GLOBAL	18.994	353.252	5,91%	5,17%	7,65%	7,06%	12,49%	-7,84%	WINTERTHUR VI
16	CABK RV INTERNACIONAL	44.285	1.281.457	5,84%	8,14%	10,30%	11,77%	14,02%	-9,70%	PENS.CAIXA B.INTERNAC.
17	IBERCAJA P.GESTION AUDAZ	16.063	233.141	5,77%	2,26%	5,85%	5,89%	11,83%	-2,77%	IBERCAJA P.GEST.AUDAZ
18	DUERO ACC. GLOBAL	992	11.783	5,71%	2,32%	4,81%	1,48%	14,97%	4,36%	FONDUERO ACC. GLOBAL
19	DEUTSCHE BANK RV GLOBAL	5.185	143.559	5,67%	5,64%	8,22%	8,17%	11,61%	-4,76%	DZ RV GLOBAL
20	EUROPA R.V.	4	219	5,38%	3,17%	6,18%	5,77%	14,11%	3,02%	AHORROPENSION CUATRO
21	LIBERBANK OPORTUNIDAD	3.791	51.984	5,36%	3,33%	5,47%	5,15%	15,00%	10,26%	LIBERBANK III FP
22	ABANCA RENTA VARIABLE	9.518	103.071	5,27%	2,99%	6,86%	4,47%	16,41%	8,56%	FONGALICIA I
23	MG LIERDE PL.PENS.BOLSA	272	12.379	5,20%	0,54%	4,34%	1,85%	18,62%	1,68%	MG LIERDE
24	DUERO ACC. EUROPA.P.P.	890	10.044	5,09%	1,74%	4,82%	0,53%	14,04%	4,31%	FONDUERO ACC. EUROPA
25	NARANJA IBEX 35	18.568	289.161	5,07%	0,63%	3,99%	1,36%	12,54%	11,96%	ING DIRECT 3 FP

		Nº PAR- TICIPES	PATRIM. Miles €	RENTAB. 20 años	RENTAB. 15 años	RENTAB. 10 años	RENTAB. 5 años	RENTAB. 3 años	RENTAB. 1 año	FONDO DE PENSIONES
1	BBVA PLAN TELECOMUNICAC.	29.300	573.145	9,86%	11,86%	15,17%	15,89%	19,13%	-7,40%	BBVA TELECOMUNIC.
2	NARANJA STAND.& POORS 500	42.090	950.465	8,98%	11,06%	12,29%	12,23%	17,37%	-7,11%	ING DIRECT 1
3	MAPFRE AMERICA PP	37.532	183.666	6,10%	8,64%	9,69%	9,54%	12,77%	-4,26%	MAPFRE AMERICA PENS.
4	ABANCA USA	10	67	--	8,50%	10,67%	10,81%	15,56%	-10,00%	AHOPENSION VEINTISIETE
5	CASER RV NORTEAMERICA	1.183	23.031	--	8,40%	10,59%	10,77%	15,54%	-10,00%	AHOPENSION VEINTISIETE
6	CABK RV INTERNACIONAL	44.285	1.281.457	5,84%	8,14%	10,30%	11,77%	14,02%	-9,70%	PENS.CAIXA B.INTERNAC.
7	MERCHBANC GLOBAL	1.665	66.476	7,30%	7,59%	8,50%	8,94%	25,01%	-3,34%	MERCHPENSION GLOBAL
8	BK VARIABLE AMERICA	16.244	418.527	--	7,38%	9,13%	7,17%	14,64%	-11,70%	BK VARIABLE AMERICA
9	BESTINVER GLOBAL	11.701	543.904	--	6,49%	6,27%	1,81%	13,45%	1,47%	BESTINVER GLOBAL
10	ABANTE BOLSA	1.866	125.364	6,98%	6,32%	7,65%	7,58%	13,01%	-5,53%	ABANTE BOLSA PENS.
11	BBVA BOLSA INDICE GLOBAL	2.594	27.683	--	6,27%	8,35%	8,41%	14,13%	-7,32%	BBVA NOVENTA Y TRES
12	C.INGENIEROS.MULTIGES.	5.671	144.620	--	6,24%	7,45%	5,93%	8,96%	-9,64%	CAJA INGENIEROS 7
13	DEUTSCHE BANK RV GLOBAL	5.185	143.559	5,67%	5,64%	8,22%	8,17%	11,61%	-4,76%	DZ RV GLOBAL
14	CASER GESTION DE VALOR	10	36	--	5,35%	7,93%	6,82%	25,49%	12,86%	AHORROPENSION ONCE
15	SANTANDER INVERP.RV IN.	506	6.094	7,20%	5,34%	6,02%	3,30%	13,66%	-2,87%	SANTANDER AHORRO 28
16	MEDVIDA PART.HO-RENDIMI.	11	374	--	5,23%	5,08%	5,86%	15,44%	8,49%	MEDVIDA PARTNERS A.REND.
17	MPP AUDAZ GLOBAL	18.994	353.252	5,91%	5,17%	7,65%	7,06%	12,49%	-7,84%	WINTERTHUR VI
18	NAT-NEDER.CREC.GLOBAL	15.031	171.109	4,94%	5,16%	6,70%	5,57%	11,02%	-8,19%	NAT-NEDERLANDEN R.V.
19	CASER MAGALLANES	358	7.341	--	5,14%	7,90%	7,01%	25,91%	12,87%	AHORROPENSION ONCE
20	MARCH ACCIONES	3.092	67.226	6,50%	4,91%	6,31%	6,70%	17,72%	6,98%	MARCH ACCION
21	UNIPLAN RV GLOBAL	2.673	35.915	4,11%	4,62%	6,30%	4,84%	12,55%	-9,68%	UNIFONDO RV GLOBAL
22	BK VBLE. INTERNAC.	10.724	225.287	6,17%	4,50%	7,42%	9,03%	21,19%	-0,59%	BK VBLE. INTERNAC.
23	GCO PENSIONES RENTA VBLE.	11.715	145.793	6,89%	4,48%	8,86%	9,52%	13,53%	-1,55%	GCO PENS.R.VARIABLE
24	SANTANDER SOST. RV GLOBAL	25.551	434.354	4,65%	4,28%	6,88%	5,62%	13,41%	-1,74%	SANTANDER RV GLOBAL P.
25	NARANJA 2040	83.552	526.885	--	4,26%	6,47%	4,86%	11,49%	1,35%	ING DIRECT 10 FP

		Nº PAR- TICIPES	PATRIM. Miles €	RENTAB. 20 años	RENTAB. 15 años	RENTAB. 10 años	RENTAB. 5 años	RENTAB. 3 años	RENTAB. 1 año	FONDO DE PENSIONES
1	BBVA PLAN TELECOMUNICAC.	29.300	573.145	9,86%	11,86%	15,17%	15,89%	19,13%	-7,40%	BBVA TELECOMUNIC.
2	NARANJA STAND.& POORS 500	42.090	950.465	8,98%	11,06%	12,29%	12,23%	17,37%	-7,11%	ING DIRECT 1
3	SANTANDER ASG RV N.AMERICA	12.348	318.581	--	--	11,54%	12,00%	16,40%	-5,20%	SANTAN.ASG RV NORTEAMERI
4	ACUEDUCTO RV NOR.	2	11	--	--	11,16%	11,54%	16,84%	-7,00%	AHOPENSION VEINTISIETE
5	ABANCA USA	10	67	--	8,50%	10,67%	10,81%	15,56%	-10,00%	AHOPENSION VEINTISIETE
6	CASER RV NORTEAMERICA	1.183	23.031	--	8,40%	10,59%	10,77%	15,54%	-10,00%	AHOPENSION VEINTISIETE
7	IBERCAJA PENS.BOLSA USA	3.142	70.758	--	--	10,43%	11,46%	16,65%	-4,24%	IBERCAJA PENS.BOLSA USA
8	CABK RV INTERNACIONAL	44.285	1.281.457	5,84%	8,14%	10,30%	11,77%	14,02%	-9,70%	PENS.CAIXA B.INTERNAC.
9	MAPFRE AMERICA PP	37.532	183.666	6,10%	8,64%	9,69%	9,54%	12,77%	-4,26%	MAPFRE AMERICA PENS.
10	BK VARIABLE AMERICA	16.244	418.527	--	7,38%	9,13%	7,17%	14,64%	-11,70%	BK VARIABLE AMERICA
11	GCO PENSIONES RENTA VBLE.	11.715	145.793	6,89%	4,48%	8,86%	9,52%	13,53%	-1,55%	GCO PENS.R.VARIABLE
12	MERCHBANC GLOBAL	1.665	66.476	7,30%	7,59%	8,50%	8,94%	25,01%	-3,34%	MERCHPENSION GLOBAL
13	BBVA BOLSA INDICE GLOBAL	2.594	27.683	--	6,27%	8,35%	8,41%	14,13%	-7,32%	BBVA NOVENTA Y TRES
14	DEUTSCHE BANK RV GLOBAL	5.185	143.559	5,67%	5,64%	8,22%	8,17%	11,61%	-4,76%	DZ RV GLOBAL
15	CABK TENDENCIAS	70.886	1.681.489	--	--	8,14%	7,20%	13,00%	-10,50%	PENS.CAIXA TENDENCIAS
16	CASER GESTION DE VALOR	10	36	--	5,35%	7,93%	6,82%	25,49%	12,86%	AHORROPENSION ONCE
17	CASER MAGALLANES	358	7.341	--	5,14%	7,90%	7,01%	25,91%	12,87%	AHORROPENSION ONCE
18	ABANTE BOLSA	1.866	125.364	6,98%	6,32%	7,65%	7,58%	13,01%	-5,53%	ABANTE BOLSA PENS.
19	MPP AUDAZ GLOBAL	18.994	353.252	5,91%	5,17%	7,65%	7,06%	12,49%	-7,84%	WINTERTHUR VI
20	RENTA 4 GLOBAL ACCIONES	4.076	85.731	--	--	7,63%	8,22%	16,48%	-1,03%	RENTPENSION IX
21	SANTALUCIA VIDA EMPL.RV	119	2.298	--	--	7,49%	4,23%	16,94%	7,51%	SANTALUCIA FONDO RV
22	C.INGENIEROS.MULTIGES.	5.671	144.620	--	6,24%	7,45%	5,93%	8,96%	-9,64%	CAJA INGENIEROS 7
23	BK VBLE. INTERNAC.	10.724	225.287	6,17%	4,50%	7,42%	9,03%	21,19%	-0,59%	BK VBLE. INTERNAC.
24	FONDOMUTUA R.VBLE.GLOBAL	1.056	29.834	--	--	7,40%	6,19%	16,31%	-2,29%	FONDOMUTUA BOLSA EUROPEA
25	NARANJA 2050	52.754	126.765	--	--	7,23%	5,84%	14,06%	2,65%	RENTPENSION XI

		Nº PAR- TICIPES	PATRIM. Miles €	RENTAB. 20 años	RENTAB. 15 años	RENTAB. 10 años	RENTAB. 5 años	RENTAB. 3 años	RENTAB. 1 año	FONDO DE PENSIONES
1	BBVA PLAN TELECOMUNICAC.	29.300	573.145	9,86%	11,86%	15,17%	15,89%	19,13%	-7,40%	BBVA TELECOMUNIC.
2	AZVALOR GLOBAL VALUE	3.245	176.755	--	--	--	12,95%	48,88%	16,29%	AZVALOR GLOBAL VALUE
3	NARANJA STAND.& POORS 500	42.090	950.465	8,98%	11,06%	12,29%	12,23%	17,37%	-7,11%	ING DIRECT 1
4	SANTANDER ASG RV N.AMERICA	12.348	318.581	--	--	11,54%	12,00%	16,40%	-5,20%	SANTAN.ASG RV NORTEAMERI
5	CABK RV INTERNACIONAL	44.285	1.281.457	5,84%	8,14%	10,30%	11,77%	14,02%	-9,70%	PENS.CAIXA B.INTERNAC.
6	ACUEDUCTO RV NOR.	2	11	--	--	11,16%	11,54%	16,84%	-7,00%	AHOPENSION VEINTISIETE
7	IBERCAJA PENS.BOLSA USA	3.142	70.758	--	--	10,43%	11,46%	16,65%	-4,24%	IBERCAJA PENS.BOLSA USA
8	ABANCA USA	10	67	--	8,50%	10,67%	10,81%	15,56%	-10,00%	AHOPENSION VEINTISIETE
9	CASER RV NORTEAMERICA	1.183	23.031	--	8,40%	10,59%	10,77%	15,54%	-10,00%	AHOPENSION VEINTISIETE
10	CABK RV USA	3.724	72.296	--	--	--	10,57%	15,94%	-7,70%	PENSIONES CAIXA 39
11	MAPFRE AMERICA PP	37.532	183.666	6,10%	8,64%	9,69%	9,54%	12,77%	-4,26%	MAPFRE AMERICA PENS.
12	GCO PENSIONES RENTA VBLE.	11.715	145.793	6,89%	4,48%	8,86%	9,52%	13,53%	-1,55%	GCO PENS.R.VARIABLE
13	MED.PARTNERS ACTIVO	66	781	--	--	--	9,45%	16,25%	9,25%	MEDVIDA PARTNERS A.REND.
14	BK VBLE. INTERNAC.	10.724	225.287	6,17%	4,50%	7,42%	9,03%	21,19%	-0,59%	BK VBLE. INTERNAC.
15	MERCHBANC GLOBAL	1.665	66.476	7,30%	7,59%	8,50%	8,94%	25,01%	-3,34%	MERCHPENSION GLOBAL
16	BBVA BOLSA INDICE GLOBAL	2.594	27.683	--	6,27%	8,35%	8,41%	14,13%	-7,32%	BBVA NOVENTA Y TRES
17	INDEXA MAS RENTAB.ACCION.	13.065	170.625	--	--	--	8,41%	15,15%	-2,00%	INDEXA MAS RENT.ACCION.
18	RENTA 4 GLOBAL ACCIONES	4.076	85.731	--	--	7,63%	8,22%	16,48%	-1,03%	RENTPENSION IX
19	DEUTSCHE BANK RV GLOBAL	5.185	143.559	5,67%	5,64%	8,22%	8,17%	11,61%	-4,76%	DZ RV GLOBAL
20	ABANTE BOLSA	1.866	125.364	6,98%	6,32%	7,65%	7,58%	13,01%	-5,53%	ABANTE BOLSA PENS.
21	MAGALLANES ACCIO.EUROPEAS	2.291	94.099	--	--	--	7,46%	27,78%	13,97%	AHORROP.NOVENTA Y SEIS
22	CABK TENDENCIAS	70.886	1.681.489	--	--	8,14%	7,20%	13,00%	-10,50%	PENS.CAIXA TENDENCIAS
23	BK VARIABLE AMERICA	16.244	418.527	--	7,38%	9,13%	7,17%	14,64%	-11,70%	BK VARIABLE AMERICA
24	MPP AUDAZ GLOBAL	18.994	353.252	5,91%	5,17%	7,65%	7,06%	12,49%	-7,84%	WINTERTHUR VI
25	ONTINYENT MAGALLANES	185	948	--	--	--	7,05%	25,95%	13,12%	AHORROPENSION ONCE

		Nº PAR- TICIPES	PATRIM. Miles €	RENTAB. 20 años	RENTAB. 15 años	RENTAB. 10 años	RENTAB. 5 años	RENTAB. 3 años	RENTAB. 1 año	FONDO DE PENSIONES
1	AZVALOR GLOBAL VALUE	3.245	176.755	--	--	--	12,95%	48,88%	16,29%	AZVALOR GLOBAL VALUE
2	HOROS INTERNACIONAL	592	12.863	--	--	--	--	28,64%	9,95%	AHORROP.CIENTO CUATRO
3	MAGALLANES ACCIO.EUROPEAS	2.291	94.099	--	--	--	7,46%	27,78%	13,97%	AHORROP.NOVENTA Y SEIS
4	COBAS GLOBAL	2.929	88.886	--	--	--	0,49%	27,36%	1,45%	COBAS GLOBAL
5	ONTINYENT MAGALLANES	185	948	--	--	--	7,05%	25,95%	13,12%	AHORROPENSION ONCE
6	CASER MAGALLANES	358	7.341	--	5,14%	7,90%	7,01%	25,91%	12,87%	AHORROPENSION ONCE
7	SA NOS.-MAGALLA.RV EUROPA	1.584	16.304	--	--	--	6,87%	25,70%	12,43%	FONFUTURO 200
8	CASER GESTION DE VALOR	10	36	--	5,35%	7,93%	6,82%	25,49%	12,86%	AHORROPENSION ONCE
9	MERCHBANC GLOBAL	1.665	66.476	7,30%	7,59%	8,50%	8,94%	25,01%	-3,34%	MERCHPENSION GLOBAL
10	BK VBLE. INTERNAC.	10.724	225.287	6,17%	4,50%	7,42%	9,03%	21,19%	-0,59%	BK VBLE. INTERNAC.
11	UNNIM PENSIONES RV1	8.672	138.460	4,92%	2,54%	6,02%	6,92%	20,14%	6,85%	BBVA R.VBLE.EUROPA
12	EUROPEAN QUALITY PP	156	3.474	--	--	--	2,73%	19,62%	15,91%	EUROPEAN QUALITY PENS.
13	BBVA PLAN TELECOMUNICAC.	29.300	573.145	9,86%	11,86%	15,17%	15,89%	19,13%	-7,40%	BBVA TELECOMUNIC.
14	MG LIERDE PL.PENS.BOLSA	272	12.379	5,20%	0,54%	4,34%	1,85%	18,62%	1,68%	MG LIERDE
15	RGAVALOR	492	3.908	--	--	--	--	18,32%	9,06%	RGA 14
16	CORA RENTA VARIABLE	4	113	--	--	--	5,10%	18,10%	13,28%	AHORROPENSION CUATRO
17	MARCH ACCIONES	3.092	67.226	6,50%	4,91%	6,31%	6,70%	17,72%	6,98%	MARCH ACCION
18	NARANJA STAND.& POORS 500	42.090	950.465	8,98%	11,06%	12,29%	12,23%	17,37%	-7,11%	ING DIRECT 1
19	NARANJA EURO STOXX 50	10.744	558.453	--	3,42%	7,15%	6,41%	17,26%	12,02%	ING DIRECT 4 FP
20	SANTALUCIA VIDA EMPL.RV	119	2.298	--	--	7,49%	4,23%	16,94%	7,51%	SANTALUCIA FONDO RV
21	OKAVANGO	71	868	--	--	--	-5,13%	16,92%	4,54%	OKAVANGO PENSIONES
22	ACUEDUCTO RV NOR.	2	11	--	--	11,16%	11,54%	16,84%	-7,00%	AHOPENSION VEINTISIETE
23	IBERCAJA PENS.BOLSA USA	3.142	70.758	--	--	10,43%	11,46%	16,65%	-4,24%	IBERCAJA PENS.BOLSA USA
24	CABK RV EURO	43.876	394.672	4,47%	3,22%	6,83%	6,07%	16,49%	11,09%	PENSIONES CAIXA B.EURO
25	RENTA 4 GLOBAL ACCIONES	4.076	85.731	--	--	7,63%	8,22%	16,48%	-1,03%	RENTPENSION IX

		Nº PAR- TICIPES	PATRIM. Miles €	RENTAB. 20 años	RENTAB. 15 años	RENTAB. 10 años	RENTAB. 5 años	RENTAB. 3 años	RENTAB. 1 año	FONDO DE PENSIONES
1	AZVALOR GLOBAL VALUE	3.245	176.755	--	--	--	12,95%	48,88%	16,29%	AZVALOR GLOBAL VALUE
2	EUROPEAN QUALITY PP	156	3.474	--	--	--	2,73%	19,62%	15,91%	EUROPEAN QUALITY PENS.
3	MAGALLANES ACCIO.EUROPEAS	2.291	94.099	--	--	--	7,46%	27,78%	13,97%	AHORROP.NOVENTA Y SEIS
4	CORA RENTA VARIABLE	4	113	--	--	--	5,10%	18,10%	13,28%	AHORROPENSION CUATRO
5	ONTINYENT MAGALLANES	185	948	--	--	--	7,05%	25,95%	13,12%	AHORROPENSION ONCE
6	CASER MAGALLANES	358	7.341	--	5,14%	7,90%	7,01%	25,91%	12,87%	AHORROPENSION ONCE
7	CASER GESTION DE VALOR	10	36	--	5,35%	7,93%	6,82%	25,49%	12,86%	AHORROPENSION ONCE
8	PENEDES PENSIO BORSA	948	2.149	4,00%	-0,55%	2,49%	1,54%	14,09%	12,47%	PENEDES PEN BORSA F.P.
9	SA NOS.-MAGALLA.RV EUROPA	1.584	16.304	--	--	--	6,87%	25,70%	12,43%	FONFUTURO 200
10	NARANJA EURO STOXX 50	10.744	558.453	--	3,42%	7,15%	6,41%	17,26%	12,02%	ING DIRECT 4 FP
11	NARANJA IBEX 35	18.568	289.161	5,07%	0,63%	3,99%	1,36%	12,54%	11,96%	ING DIRECT 3 FP
12	SVP RV EU ELITE	63	1.001	--	--	--	--	--	11,90%	FP SL-FONDO VIII
13	CABK RV NACIONAL	9.746	116.046	3,50%	0,04%	3,61%	1,14%	12,52%	11,61%	PENS.CAIXA B.NACIONAL
14	MPP AUDAZ EUROPA	2.145	25.108	--	2,85%	5,96%	5,64%	16,26%	11,53%	WINTERTHUR RV EUROPA
15	CABK RV EURO	43.876	394.672	4,47%	3,22%	6,83%	6,07%	16,49%	11,09%	PENSIONS CAIXA B.EURO
16	PENEDES P EUROBORSA100	1.278	3.375	3,96%	1,21%	4,56%	5,60%	16,09%	10,88%	PENEDES EUROBORSA
17	RGA RV EUROPA	4.508	54.115	4,19%	2,45%	5,94%	5,76%	14,91%	10,40%	RGA-4
18	GENERALI RENTA VARIABLE	2.369	16.810	--	2,18%	4,92%	3,51%	12,87%	10,29%	GENERALI CUATRO
19	PLAN 75 PENS.GENERALI	726	8.629	4,27%	2,09%	4,93%	3,50%	12,86%	10,28%	GENERALI CUATRO
20	LIBERBANK OPORTUNIDAD	3.791	51.984	5,36%	3,33%	5,47%	5,15%	15,00%	10,26%	LIBERBANK III FP
21	HOROS INTERNACIONAL	592	12.863	--	--	--	--	28,64%	9,95%	AHORROP.CIENTO CUATRO
22	RGA MIFUTURO 2045	654	1.904	--	--	--	--	--	9,49%	RGA 18 FP
23	SANTANDER ASG ACC.ESPAÑ	17.524	170.788	--	1,14%	4,42%	2,71%	13,67%	9,33%	SANT.ASG ACC.ESPAÑOLAS
24	MED.PARTNERS ACTIVO	66	781	--	--	--	9,45%	16,25%	9,25%	MEDVIDA PARTNERS A.REND.
25	DUNAS SELECCION EUROP.F&F	13	334	--	--	--	--	14,89%	9,21%	DUNAS SELECCINO EUROPA

CATÁLOGO DE PLANES DE PENSIONES DEL SISTEMA INDIVIDUAL

GRUPO: **GARANTIZADOS**

Planes para los que existe garantía externa de un determinado rendimiento, otorgada por un tercero

NÚMERO DE PLANES	88	10% del total
NÚMERO DE PARTICIPES	271.803	4% del total
PATRIMONIO (miles de euros)	3.521.023	4% del total

Si usted lo desea puede **acceder** a los primeros 25 Planes clasificados, según el criterio que elija, simplemente **pinchando sobre el título** de la columna deseada. Cada clasificación se realiza sobre el conjunto de los 88 Planes de Pensiones que integran este grupo.

PLAN DE PENSIONES GARANTIZADOS	Nº PAR- TICIPES	PATRIM. Miles €	RENTAB. 20 años	RENTAB. 15 años	RENTAB. 10 años	RENTAB. 5 años	RENTAB. 3 años	RENTAB. 1 año
--	----------------------------	----------------------------	----------------------------	----------------------------	----------------------------	---------------------------	---------------------------	--------------------------

		Nº PAR- TICIPES	PATRIM. Miles €	RENTAB. 20 años	RENTAB. 15 años	RENTAB. 10 años	RENTAB. 5 años	RENTAB. 3 años	RENTAB. 1 año	FONDO DE PENSIONES
1	BBVA PROTECCION 2025	70.608	910.123	--	2,21%	4,62%	-0,21%	-0,82%	-4,96%	BBVA VEINTIOCHO
2	BBVA PROTECCION 2030	43.176	401.226	--	2,25%	4,87%	-0,51%	-3,57%	-11,30%	BBVA TREINTA Y SIETE
3	CAIXAB PROTEGI.RENTA 2025	18.767	270.061	--	--	--	-1,18%	-2,27%	-5,43%	BANKIAPENSIONES LIX
4	PROTECCION 2035	15.857	115.860	--	--	4,34%	-1,83%	-7,11%	-19,10%	BBVA CUARENTA
5	BBVA PL.REV.ESPAÑ.POSIT.B	6.898	82.975	--	--	--	-1,01%	-2,59%	-6,35%	BBVA CIENTO DOCE
6	REVALORIZAC.EUROPA 25 B	6.373	152.563	--	--	--	0,58%	0,82%	-0,25%	BBVA NOVENTA Y CUATRO
7	BBVA PL.REVALOR.EUROPA 25	5.977	160.083	--	2,04%	1,40%	0,79%	1,48%	0,20%	BBVA CIENTO TRECE
8	BBVA PL.TRANQUILIDAD 26 C	5.767	81.910	--	--	--	-0,69%	-2,55%	-6,10%	BBVA CIENTO CATORCE
9	CAIXAB PROT.RTA.PREMIUM X	5.281	48.228	--	--	--	--	-2,45%	-7,21%	BANKIA PENSIONES LXXII
10	CAIXAB PROTEG.RENTA 2023	5.257	31.782	--	3,15%	2,62%	-0,93%	-0,99%	-1,46%	BANKIA PENS.XXXIX
11	BBVA PLAN TRANQUILIDAD 24	4.202	58.241	--	--	--	-1,40%	-2,08%	-3,60%	BBVA SETENTA Y SIETE
12	PLAN TRANQUILIDAD 26	3.769	84.871	--	--	--	-0,78%	-2,66%	-6,06%	BBVA CIENTO SIETE
13	RGA SEGURIDAD 2027 III	3.575	48.660	--	0,00%	0,00%	0,00%	0,00%	0,00%	RGA 34
14	MAPFRE PUENTE GARANTI.II	3.390	65.302	--	0,00%	0,00%	0,00%	0,00%	0,00%	MAPFRE PUENTE GARANTI.II
15	RGA SEGURIDAD 2027 II	2.819	50.171	--	0,00%	0,00%	0,00%	0,00%	0,00%	RGA 33
16	CABK GARANTIZADO 2028	2.543	47.192	--	0,00%	0,00%	0,00%	0,00%	0,00%	P.CAIXA DINERO II
17	IBERCAJA DE P.VALOR 2027	2.512	38.059	--	--	3,76%	-1,14%	-1,39%	-1,70%	IBERCAJA PENSIONES VALOR
18	BK SOLIDEZ	2.499	53.051	--	--	--	-1,15%	-2,70%	-6,72%	BK SOLIDEZ
19	EUROPOPULAR AHORRO I	2.305	39.174	--	--	--	-0,54%	-1,59%	-4,09%	EUROPOPU.CONSOLID.VII
20	MAPFRE PUENTE GARANTIZA.	2.259	34.033	--	--	--	--	-0,89%	-5,24%	MAPFRE PUENTE GARANTIZA.
21	CAIXAB PROT.RTA.PREM.VIII	2.244	13.144	--	--	--	-0,05%	-0,90%	-3,69%	BANKIA PENSIONES LXX
22	EUROPOPULAR AHORRO II	2.146	31.956	--	--	1,24%	-0,24%	-1,37%	-4,81%	EUROPOPULAR CONSOLIDA.XV
23	BBVA PL.TRANQUILIDAD 26 B	2.140	34.091	--	--	--	-0,75%	-2,60%	-6,02%	BBVA CIENTO NUEVE
24	EUROPOPULAR CONS.ACC.II	1.924	25.142	--	--	0,43%	-1,07%	-1,63%	-3,37%	EUROPOPULAR CONSOLID.XVI
25	BBVA PLAN TRANQUILID.24 C	1.893	34.879	--	--	--	-0,94%	-2,18%	-4,56%	BBVA OCHENTA Y SIETE

		Nº PAR- TICIPES	PATRIM. Miles €	RENTAB. 20 años	RENTAB. 15 años	RENTAB. 10 años	RENTAB. 5 años	RENTAB. 3 años	RENTAB. 1 año	FONDO DE PENSIONES
1	BBVA PROTECCION 2025	70.608	910.123	--	2,21%	4,62%	-0,21%	-0,82%	-4,96%	BBVA VEINTIOCHO
2	BBVA PROTECCION 2030	43.176	401.226	--	2,25%	4,87%	-0,51%	-3,57%	-11,30%	BBVA TREINTA Y SIETE
3	CAIXAB PROTEGI.RENTA 2025	18.767	270.061	--	--	--	-1,18%	-2,27%	-5,43%	BANKIAPENSIONES LIX
4	BBVA PL.REVALOR.EUROPA 25	5.977	160.083	--	2,04%	1,40%	0,79%	1,48%	0,20%	BBVA CIENTO TRECE
5	REVALORIZAC.EUROPA 25 B	6.373	152.563	--	--	--	0,58%	0,82%	-0,25%	BBVA NOVENTA Y CUATRO
6	PROTECCIÓN 2035	15.857	115.860	--	--	4,34%	-1,83%	-7,11%	-19,10%	BBVA CUARENTA
7	PLAN TRANQUILIDAD 26	3.769	84.871	--	--	--	-0,78%	-2,66%	-6,06%	BBVA CIENTO SIETE
8	BBVA PL.REV.ESPAÑ.POSIT.B	6.898	82.975	--	--	--	-1,01%	-2,59%	-6,35%	BBVA CIENTO DOCE
9	BBVA PL.TRANQUILIDAD 26 C	5.767	81.910	--	--	--	-0,69%	-2,55%	-6,10%	BBVA CIENTO CATORCE
10	MAPFRE PUENTE GARANTI.II	3.390	65.302	--	0,00%	0,00%	0,00%	0,00%	0,00%	MAPFRE PUENTE GARANTI.II
11	BBVA PLAN TRANQUILIDAD 24	4.202	58.241	--	--	--	-1,40%	-2,08%	-3,60%	BBVA SETENTA Y SIETE
12	BK SOLIDEZ	2.499	53.051	--	--	--	-1,15%	-2,70%	-6,72%	BK SOLIDEZ
13	RGA SEGURIDAD 2027 II	2.819	50.171	--	0,00%	0,00%	0,00%	0,00%	0,00%	RGA 33
14	RGA SEGURIDAD 2027 III	3.575	48.660	--	0,00%	0,00%	0,00%	0,00%	0,00%	RGA 34
15	CAIXAB PROT.RTA.PREMIUM X	5.281	48.228	--	--	--	--	-2,45%	-7,21%	BANKIA PENSIONES LXXII
16	CABK GARANTIZADO 2028	2.543	47.192	--	0,00%	0,00%	0,00%	0,00%	0,00%	P.CAIXA DINERO II
17	BBVA PL.OPORTUN.EUROPA 24	1.259	41.562	--	--	--	3,69%	6,97%	6,01%	BBVA CIENTO CUATRO
18	EUROPOPULAR AHORRO I	2.305	39.174	--	--	--	-0,54%	-1,59%	-4,09%	EUROPOPU.CONOLID.VII
19	IBERCAJA DE P.VALOR 2027	2.512	38.059	--	--	3,76%	-1,14%	-1,39%	-1,70%	IBERCAJA PENSIONES VALOR
20	BBVA PLAN TRANQUILID.24 C	1.893	34.879	--	--	--	-0,94%	-2,18%	-4,56%	BBVA OCHENTA Y SIETE
21	BBVA PL.TRANQUILIDAD 26 B	2.140	34.091	--	--	--	-0,75%	-2,60%	-6,02%	BBVA CIENTO NUEVE
22	MAPFRE PUENTE GARANTIZA.	2.259	34.033	--	--	--	--	-0,89%	-5,24%	MAPFRE PUENTE GARANTIZA.
23	BBVA PROTEC.FUTURO 2/10 B	1.551	33.254	--	--	--	-0,47%	-1,24%	-3,50%	BBVA CIENTO DOS
24	EUROPOPULAR AHORRO II	2.146	31.956	--	--	1,24%	-0,24%	-1,37%	-4,81%	EUROPOPULAR CONSOLIDA.XV
25	CAIXAB PROTEG.RENTA 2023	5.257	31.782	--	3,15%	2,62%	-0,93%	-0,99%	-1,46%	BANKIA PENS.XXXIX

Nº PAR- TICIPES	PATRIM. Miles €	RENTAB. 20 años	RENTAB. 15 años	RENTAB. 10 años	RENTAB. 5 años	RENTAB. 3 años	RENTAB. 1 año
----------------------------	----------------------------	----------------------------	----------------------------	----------------------------	---------------------------	---------------------------	--------------------------

FONDO DE
PENSIONES

1									
2									
3									
4									
5									
6									
7									
8									
9									
10									
11									
12									
13									
14									
15									
16									
17									
18									
19									
20									
21									
22									
23									
24									
25									

		Nº PAR- TICIPES	PATRIM. Miles €	RENTAB. 20 años	RENTAB. 15 años	RENTAB. 10 años	RENTAB. 5 años	RENTAB. 3 años	RENTAB. 1 año	FONDO DE PENSIONES
1	CAIXAB PROTEG.RENTA 2023	5.257	31.782	--	3,15%	2,62%	-0,93%	-0,99%	-1,46%	BANKIA PENS.XXXIX
2	PLANCAIXA SUPERACION	189	2.209	--	2,54%	3,97%	-2,07%	-4,21%	-8,50%	PENSIONES CAIXA 36
3	BBVA PROTECCION 2030	43.176	401.226	--	2,25%	4,87%	-0,51%	-3,57%	-11,30%	BBVA TREINTA Y SIETE
4	BBVA PROTECCION 2025	70.608	910.123	--	2,21%	4,62%	-0,21%	-0,82%	-4,96%	BBVA VEINTIOCHO
5	BBVA PL.REVALOR.EUROPA 25	5.977	160.083	--	2,04%	1,40%	0,79%	1,48%	0,20%	BBVA CIENTO TRECE
6	ABANCA SEGURI.ACTIVA 2031	51	660	--	1,90%	3,52%	-0,77%	-2,92%	-6,33%	ABANCA PREV.SOCIAL V
7	CASER VALOR ALZA	174	394	--	1,67%	2,64%	-1,84%	-1,62%	-2,27%	AHORRO FUTURO
8	SANT.BOLSA INFLAC.1	409	3.124	--	1,53%	-0,37%	-1,76%	-2,28%	-2,20%	SANT.G BOL.INFLAC.1 P.
9	BK ESTABILIDAD	773	13.788	--	1,43%	0,39%	0,80%	1,00%	-3,56%	BK R.F. CORTO PLAZO 2
10	CABK GARANTIZADO 2028	2.543	47.192	--	0,00%	0,00%	0,00%	0,00%	0,00%	P.CAIXA DINERO II
11	ABANCA JUBILO GARAN.2028	1.343	21.089	--	0,00%	0,00%	0,00%	0,00%	0,00%	ABANCA PREV.SOCIAL III
12	MAPFRE PUENTE GARANTI.II	3.390	65.302	--	0,00%	0,00%	0,00%	0,00%	0,00%	MAPFRE PUENTE GARANTI.II
13	RGA SEGURIDAD 2027 III	3.575	48.660	--	0,00%	0,00%	0,00%	0,00%	0,00%	RGA 34
14	MAPFRE PUENTE GARARA.III	416	7.754	--	0,00%	0,00%	0,00%	0,00%	0,00%	MAPFRE PUENTE GARARA.III
15	SANTANDER OBJETIVO 2029	974	23.176	--	0,00%	0,00%	0,00%	0,00%	0,00%	SANTANDER AHORRO 59
16	RGA SEGURIDAD 2027 II	2.819	50.171	--	0,00%	0,00%	0,00%	0,00%	0,00%	RGA 33
17										
18										
19										
20										
21										
22										
23										
24										
25										

		Nº PAR- TICIPES	PATRIM. Miles €	RENTAB. 20 años	RENTAB. 15 años	RENTAB. 10 años	RENTAB. 5 años	RENTAB. 3 años	RENTAB. 1 año	FONDO DE PENSIONES
1	BBVA PROTECCION 2030	43.176	401.226	--	2,25%	4,87%	-0,51%	-3,57%	-11,30%	BBVA TREINTA Y SIETE
2	BBVA PROTECCION 2025	70.608	910.123	--	2,21%	4,62%	-0,21%	-0,82%	-4,96%	BBVA VEINTIOCHO
3	PROTECCION 2035	15.857	115.860	--	--	4,34%	-1,83%	-7,11%	-19,10%	BBVA CUARENTA
4	UNNIM PENSIONES G13	446	5.809	--	--	4,23%	-1,15%	-1,81%	-3,33%	UNNIM C5 FP
5	PLANCAIXA SUPERACION	189	2.209	--	2,54%	3,97%	-2,07%	-4,21%	-8,50%	PENSIONS CAIXA 36
6	PC VALOR EN ALZA 2027	220	965	--	--	3,90%	-2,07%	-4,21%	-8,50%	PENSIONS CAIXA 36
7	IBERCAJA DE P.VALOR 2027	2.512	38.059	--	--	3,76%	-1,14%	-1,39%	-1,70%	IBERCAJA PENSIONES VALOR
8	PLAN DE VIDA FUTURO 155	195	2.135	--	--	3,68%	-1,35%	-1,99%	-3,43%	BANSABADELL 61
9	ABANCA SEGURI.ACTIVA 2031	51	660	--	1,90%	3,52%	-0,77%	-2,92%	-6,33%	ABANCA PREV.SOCIAL V
10	FUTURESPAÑA ESTABILIDAD	217	1.688	--	--	3,02%	-1,03%	-1,57%	-3,21%	FUTURESPAÑA HORIZONTE V
11	CASER VALOR ALZA	174	394	--	1,67%	2,64%	-1,84%	-1,62%	-2,27%	AHORRO FUTURO
12	CAIXAB PROTEG.RENTA 2023	5.257	31.782	--	3,15%	2,62%	-0,93%	-0,99%	-1,46%	BANKIA PENS.XXXIX
13	BBVA PL.REVALOR.EUROPA 25	5.977	160.083	--	2,04%	1,40%	0,79%	1,48%	0,20%	BBVA CIENTO TRECE
14	EUROPOPULAR AHORRO II	2.146	31.956	--	--	1,24%	-0,24%	-1,37%	-4,81%	EUROPOPULAR CONSOLIDA.XV
15	EUROPOPULAR AHORRO IV	385	3.831	--	--	0,90%	-1,26%	-3,14%	-6,83%	EUROPOP.CONSOLID.XIII
16	EUROPOPULAR CONS.ACCIONES	483	4.306	--	--	0,67%	-1,02%	-1,56%	-2,98%	EUROPOPULAR CONSOLID.X
17	EUROPOPULAR CONS.ACC.II	1.924	25.142	--	--	0,43%	-1,07%	-1,63%	-3,37%	EUROPOPULAR CONSOLID.XVI
18	MARCH BNEXT GENERATION	403	5.735	--	--	0,42%	-5,43%	-8,35%	-13,00%	MARCH NEXT GENERATION
19	BK ESTABILIDAD	773	13.788	--	1,43%	0,39%	0,80%	1,00%	-3,56%	BK R.F. CORTO PLAZO 2
20	CABK GARANTIZADO 2028	2.543	47.192	--	0,00%	0,00%	0,00%	0,00%	0,00%	P.CAIXA DINERO II
21	ABANCA JUBILO GARAN.2028	1.343	21.089	--	0,00%	0,00%	0,00%	0,00%	0,00%	ABANCA PREV.SOCIAL III
22	MAPFRE PUENTE GARANTI.II	3.390	65.302	--	0,00%	0,00%	0,00%	0,00%	0,00%	MAPFRE PUENTE GARANTI.II
23	RGA SEGURIDAD 2027 III	3.575	48.660	--	0,00%	0,00%	0,00%	0,00%	0,00%	RGA 34
24	MAPFRE PUENTE GARARA.III	416	7.754	--	0,00%	0,00%	0,00%	0,00%	0,00%	MAPFRE PUENTE GARARA.III
25	SANTANDER OBJETIVO 2029	974	23.176	--	0,00%	0,00%	0,00%	0,00%	0,00%	SANTANDER AHORRO 59

		Nº PAR- TICIPES	PATRIM. Miles €	RENTAB. 20 años	RENTAB. 15 años	RENTAB. 10 años	RENTAB. 5 años	RENTAB. 3 años	RENTAB. 1 año	FONDO DE PENSIONES
1	RENDIMIENTO EUROPA	929	6.404	--	--	--	5,26%	8,46%	4,68%	BANSABADELL 63
2	BBVA PL.OPORTUN.EUROPA 24	1.259	41.562	--	--	--	3,69%	6,97%	6,01%	BBVA CIENTO CUATRO
3	BBVA PLAN REVAL.EUROPA IV	840	27.185	--	--	--	2,84%	5,61%	5,14%	BBVA OCHENTA Y OCHO
4	UNIPLAN PROTECCION 2024	256	3.202	--	--	--	2,59%	6,16%	0,71%	UNIFONDO PENS.XXX
5	RGA PROTEGIDO 2025 PP	1.444	8.364	--	--	--	1,96%	3,73%	2,62%	RGA 16
6	UNIPLAN PROTECC.2024 III	315	3.474	--	--	--	1,64%	2,94%	0,49%	UNIFONDO PENSIONES XXV
7	UNIPLAN PROTECC.2024 II	342	3.206	--	--	--	1,43%	2,82%	-0,01%	UNIFONDO PENS.XXXI
8	UNIPLAN PROTECC.2025 II	474	5.848	--	--	--	1,04%	1,66%	-0,99%	UNIFONDO PENSIONES XX
9	RGA PROTEGIDO 2024	1.416	12.547	--	--	--	0,90%	2,31%	1,69%	RGA 35
10	PL.REVALO.EUROPA POSITIVO	1.194	23.566	--	--	--	0,85%	0,85%	-3,57%	BBVA CIENTO OCHO
11	BBVA PL.REVAL.EUR.POSIT.B	794	11.153	--	--	--	0,85%	0,73%	-3,69%	BBVA CIENTO NUEVE
12	BK ESTABILIDAD	773	13.788	--	1,43%	0,39%	0,80%	1,00%	-3,56%	BK R.F. CORTO PLAZO 2
13	BBVA PL.REVALOR.EUROPA 25	5.977	160.083	--	2,04%	1,40%	0,79%	1,48%	0,20%	BBVA CIENTO TRECE
14	CX EUROPA 2026	505	4.409	--	--	--	0,77%	0,59%	-3,80%	CAIXA CATALUNYA XVI
15	KUTXABANK PLUS 9	1.474	8.941	--	--	--	0,76%	0,08%	-3,31%	KUTXABANK PLUS 9
16	REVALORIZAC.EUROPA 25 B	6.373	152.563	--	--	--	0,58%	0,82%	-0,25%	BBVA NOVENTA Y CUATRO
17	CAIXAB PROT.RTA.PREM.IX	824	11.403	--	--	--	0,27%	-0,59%	-3,38%	BANKIA PENSIONES LXXI
18	CAIXAB PRO.RTA.PREMIUM VI	1.811	11.986	--	--	--	0,06%	-1,73%	-6,58%	BANKIA PENS.LXVIII
19	CABK GARANTIZADO 2028	2.543	47.192	--	0,00%	0,00%	0,00%	0,00%	0,00%	P.CAIXA DINERO II
20	ABANCA JUBILO GARAN.2028	1.343	21.089	--	0,00%	0,00%	0,00%	0,00%	0,00%	ABANCA PREV.SOCIAL III
21	MAPFRE PUENTE GARANTI.II	3.390	65.302	--	0,00%	0,00%	0,00%	0,00%	0,00%	MAPFRE PUENTE GARANTI.II
22	RGA SEGURIDAD 2027 III	3.575	48.660	--	0,00%	0,00%	0,00%	0,00%	0,00%	RGA 34
23	MAPFRE PUENTE GARARA.III	416	7.754	--	0,00%	0,00%	0,00%	0,00%	0,00%	MAPFRE PUENTE GARARA.III
24	SANTANDER OBJETIVO 2029	974	23.176	--	0,00%	0,00%	0,00%	0,00%	0,00%	SANTANDER AHORRO 59
25	RGA SEGURIDAD 2027 II	2.819	50.171	--	0,00%	0,00%	0,00%	0,00%	0,00%	RGA 33

		Nº PAR- TICIPES	PATRIM. Miles €	RENTAB. 20 años	RENTAB. 15 años	RENTAB. 10 años	RENTAB. 5 años	RENTAB. 3 años	RENTAB. 1 año	FONDO DE PENSIONES
1	RENDIMIENTO EUROPA	929	6.404	--	--	--	5,26%	8,46%	4,68%	BANSABADELL 63
2	BBVA PL.OPORTUN.EUROPA 24	1.259	41.562	--	--	--	3,69%	6,97%	6,01%	BBVA CIENTO CUATRO
3	UNIPLAN PROTECCION 2024	256	3.202	--	--	--	2,59%	6,16%	0,71%	UNIFONDO PENS.XXX
4	BBVA PLAN REVAL.EUROPA IV	840	27.185	--	--	--	2,84%	5,61%	5,14%	BBVA OCHENTA Y OCHO
5	RGA PROTEGIDO 2025 PP	1.444	8.364	--	--	--	1,96%	3,73%	2,62%	RGA 16
6	UNIPLAN PROTECC.2024 III	315	3.474	--	--	--	1,64%	2,94%	0,49%	UNIFONDO PENSIONES XXV
7	UNIPLAN PROTECC.2024 II	342	3.206	--	--	--	1,43%	2,82%	-0,01%	UNIFONDO PENS.XXXI
8	RGA PROTEGIDO 2024	1.416	12.547	--	--	--	0,90%	2,31%	1,69%	RGA 35
9	UNIPLAN PROTECC.2025 II	474	5.848	--	--	--	1,04%	1,66%	-0,99%	UNIFONDO PENSIONES XX
10	BBVA PL.REVALOR.EUROPA 25	5.977	160.083	--	2,04%	1,40%	0,79%	1,48%	0,20%	BBVA CIENTO TRECE
11	BK ESTABILIDAD	773	13.788	--	1,43%	0,39%	0,80%	1,00%	-3,56%	BK R.F. CORTO PLAZO 2
12	PL.REVALO.EUROPA POSITIVO	1.194	23.566	--	--	--	0,85%	0,85%	-3,57%	BBVA CIENTO OCHO
13	REVALORIZAC.EUROPA 25 B	6.373	152.563	--	--	--	0,58%	0,82%	-0,25%	BBVA NOVENTA Y CUATRO
14	BBVA PL.REVAL.EUR.POSIT.B	794	11.153	--	--	--	0,85%	0,73%	-3,69%	BBVA CIENTO NUEVE
15	CX EUROPA 2026	505	4.409	--	--	--	0,77%	0,59%	-3,80%	CAIXA CATALUNYA XVI
16	KUTXABANK PLUS 9	1.474	8.941	--	--	--	0,76%	0,08%	-3,31%	KUTXABANK PLUS 9
17	CABK GARANTIZADO 2028	2.543	47.192	--	0,00%	0,00%	0,00%	0,00%	0,00%	P.CAIXA DINERO II
18	ABANCA JUBILO GARAN.2028	1.343	21.089	--	0,00%	0,00%	0,00%	0,00%	0,00%	ABANCA PREV.SOCIAL III
19	MAPFRE PUENTE GARANTI.II	3.390	65.302	--	0,00%	0,00%	0,00%	0,00%	0,00%	MAPFRE PUENTE GARANTI.II
20	RGA SEGURIDAD 2027 III	3.575	48.660	--	0,00%	0,00%	0,00%	0,00%	0,00%	RGA 34
21	MAPFRE PUENTE GARARA.III	416	7.754	--	0,00%	0,00%	0,00%	0,00%	0,00%	MAPFRE PUENTE GARARA.III
22	SANTANDER OBJETIVO 2029	974	23.176	--	0,00%	0,00%	0,00%	0,00%	0,00%	SANTANDER AHORRO 59
23	RGA SEGURIDAD 2027 II	2.819	50.171	--	0,00%	0,00%	0,00%	0,00%	0,00%	RGA 33
24	BBVA PROTECCI.FUTURO 5/10	438	12.545	--	--	--	-0,73%	-0,39%	-3,37%	BBVA NOVENTA Y DOS
25	CAIXAB PROT.RTA.PREM.IX	824	11.403	--	--	--	0,27%	-0,59%	-3,38%	BANKIA PENSIONES LXXI

		Nº PAR- TICIPES	PATRIM. Miles €	RENTAB. 20 años	RENTAB. 15 años	RENTAB. 10 años	RENTAB. 5 años	RENTAB. 3 años	RENTAB. 1 año	FONDO DE PENSIONES
1	BBVA PL.OPORTUN.EUROPA 24	1.259	41.562	--	--	--	3,69%	6,97%	6,01%	BBVA CIENTO CUATRO
2	BBVA PLAN REVAL.EUROPA IV	840	27.185	--	--	--	2,84%	5,61%	5,14%	BBVA OCHENTA Y OCHO
3	RENDIMIENTO EUROPA	929	6.404	--	--	--	5,26%	8,46%	4,68%	BANSABADELL 63
4	RGA PROTEGIDO 2025 PP	1.444	8.364	--	--	--	1,96%	3,73%	2,62%	RGA 16
5	RGA PROTEGIDO 2024	1.416	12.547	--	--	--	0,90%	2,31%	1,69%	RGA 35
6	UNIPLAN PROTECCION 2024	256	3.202	--	--	--	2,59%	6,16%	0,71%	UNIFONDO PENS.XXX
7	UNIPLAN PROTECC.2024 III	315	3.474	--	--	--	1,64%	2,94%	0,49%	UNIFONDO PENSIONES XXV
8	BBVA PL.REVALOR.EUROPA 25	5.977	160.083	--	2,04%	1,40%	0,79%	1,48%	0,20%	BBVA CIENTO TRECE
9	CABK GARANTIZADO 2028	2.543	47.192	--	0,00%	0,00%	0,00%	0,00%	0,00%	P.CAIXA DINERO II
10	ABANCA JUBILO GARAN.2028	1.343	21.089	--	0,00%	0,00%	0,00%	0,00%	0,00%	ABANCA PREV.SOCIAL III
11	MAPFRE PUENTE GARANTI.II	3.390	65.302	--	0,00%	0,00%	0,00%	0,00%	0,00%	MAPFRE PUENTE GARANTI.II
12	RGA SEGURIDAD 2027 III	3.575	48.660	--	0,00%	0,00%	0,00%	0,00%	0,00%	RGA 34
13	MAPFRE PUENTE GARARA.III	416	7.754	--	0,00%	0,00%	0,00%	0,00%	0,00%	MAPFRE PUENTE GARARA.III
14	SANTANDER OBJETIVO 2029	974	23.176	--	0,00%	0,00%	0,00%	0,00%	0,00%	SANTANDER AHORRO 59
15	RGA SEGURIDAD 2027 II	2.819	50.171	--	0,00%	0,00%	0,00%	0,00%	0,00%	RGA 33
16	UNIPLAN PROTECC.2024 II	342	3.206	--	--	--	1,43%	2,82%	-0,01%	UNIFONDO PENS.XXXI
17	REVALORIZAC.EUROPA 25 B	6.373	152.563	--	--	--	0,58%	0,82%	-0,25%	BBVA NOVENTA Y CUATRO
18	UNIPLAN PROTECC.2025 II	474	5.848	--	--	--	1,04%	1,66%	-0,99%	UNIFONDO PENSIONES XX
19	CAIXAB PROTEG.RENTA 2023	5.257	31.782	--	3,15%	2,62%	-0,93%	-0,99%	-1,46%	BANKIA PENS.XXXIX
20	LABORAL KUTX.REND.FIJO IX	690	7.330	--	--	--	-0,30%	-0,65%	-1,58%	C.LABORAL R.FIJO I
21	IBERCAJA DE P.VALOR 2027	2.512	38.059	--	--	3,76%	-1,14%	-1,39%	-1,70%	IBERCAJA PENSIONES VALOR
22	CAS.MASxNADA VALOR EN ALZA	12	48	--	--	--	-1,41%	-1,23%	-1,85%	AHORRO FUTURO
23	CAJA LABORAL R.FIJO VIII	847	3.353	--	--	--	-0,99%	-1,30%	-1,93%	C.LABORAL R.FIJO VIII
24	BURGOS BONIFICADO	5	74	--	--	--	-1,66%	-1,46%	-2,10%	AHORRO FUTURO
25	SANT.BOLSA INFLAC.1	409	3.124	--	1,53%	-0,37%	-1,76%	-2,28%	-2,20%	SANT.G BOL.INFLAC.1 P.

	FISCALIDAD		LIQUIDEZ	RENTABILIDAD	SEGURIDAD
	APORTACIONES	PRESTACIONES			
PPI	Deducen la Base imponible del IRPF, la menor de las siguientes cantidades: 1.500 € o el 30% de los rendimientos netos del trabajo.	Tributa el 100% de lo que se percibe tanto como capital o renta, como rendimientos del trabajo. Solo se reduce el 40% del capital que se corresponda con aportaciones realizadas antes de 1/enero/2007. Si la jubilación es anterior al 01.01.2015 se dispone 8 años y en caso de ser desde el 2015 en adelante se dispone de 2 años	Desempleo de larga duración. Enfermedades graves. Expedientes de regulación de empleo con pase a situación legal de desempleo. Y a partir del 2025 liquidez por cualquier causa de lo que se genere con aportaciones mantenidas al menos 10 años	A mayor componente de Renta variable mayor expectativa rentabilidad (con riesgo). Renta variable (> 75%), R. Var Mixta (entre 30 y 75%), R. Fija Mixta (<30%) y R. Fija 0% en R. variable.	Los Planes de Pensiones Individuales por Ley no pueden garantizar un interés y los derechos acumulados se obtienen según el resultado de las inversiones, (> renta variable < seguridad)
PPA	IMPORTANTE: Si el 30 % es < que la cuantía económica no aportar más de lo que represente el %			Interés garantizado en toda la duración del contrato, es el interés máximo autorizado por la Dirección General de Seguros y Fondos de Pensiones. Por encima de este interés técnico se proporciona un interés adicional de dos formas: Por semestres o anualidades por anticipado o por Participación en Beneficios. (El criterio inversor es con aversión al riesgo) prima la seguridad.	Interés garantizado en toda la duración del contrato, es el interés máximo autorizado por la Dirección General de Seguros y Fondos de Pensiones. Por encima de este interés técnico se proporciona un interés adicional de dos formas: Por semestres o anualidades por anticipado o por Participación en Beneficios. (El criterio inversor es con aversión al riesgo) prima la seguridad.
PIAS	No existe ninguna deducción en el período de pagos de primas	Exención total si duración ≥ 5 años, y capital se transbama en renta vitalicia	Total en cualquier momento, aunque si duración < 5 años no se consigue la exención total de tributación		
SEGURO		Rendimiento generado (Capital - primas) tributa como o rendimiento capital mobiliario	Total en cualquier momento.		
SIALP (Plan ahorro 5)	No existe ninguna deducción en el período de pagos de primas	Exención total si duración ≥ 5 años, con límite aportaciones anuales de 5.000 €	En cualquier momento pero si es < 5 años pierde exención y tributan los rendimientos por Capital mobiliario.	Dependiendo de la Compañía Aseguradora el interés técnico y rentabilidad adicional puede ser diferente, y en función al mercado financiero	Según la legislación es los instrumentos al menos deben garantizar siempre el 85% de lo invertido.
ORDEN PREFERENCIA	Por > ahorro fiscal	Por < tributación fiscal al vencimiento	Por > liquidez	Por > expectativa rentabilidad	Por mayor seguridad en la inversión
	PPI / PPA PIAS / SEGURO SIALP	PIAS SIALP SEGURO PPI / PPA	SEGURO / PIAS SIALP PPI / PPA	R.V. R.V.M. PPI { R.F.M. R.F.L R.F.C PPA / PIAS / SEGUROS	PPA / PIAS / SEGURO / SIALP R.F.C R.F.L PPI { R.F.M. R.V.M. R.V.

PPI = Plan Pensiones Individual / PPA = Seguro Plan Previsión Asegurado / PIAS = Plan Individual Ahorro Sistemático / SIALP = Seguro Individual Largo plazo / SEGURO = Cualquier modalidad de ahorro
 Modalidades PPI: RFC / L = Renta fija corto y largo plazo (0% en R. variable) / RFM = R. Fija Mixta (<30% R. variable) / RVM = R. Variable Mixta (entre 30 y 75% R. variable)
 RV = R. Variable (> 75% en R. variable).